

DESTINO 27

EL CAMINO A LAS GUBERNATURAS



ENCUESTA ESTATAL
RUMBO A LA GUBERNATURA DE

GUERRERO

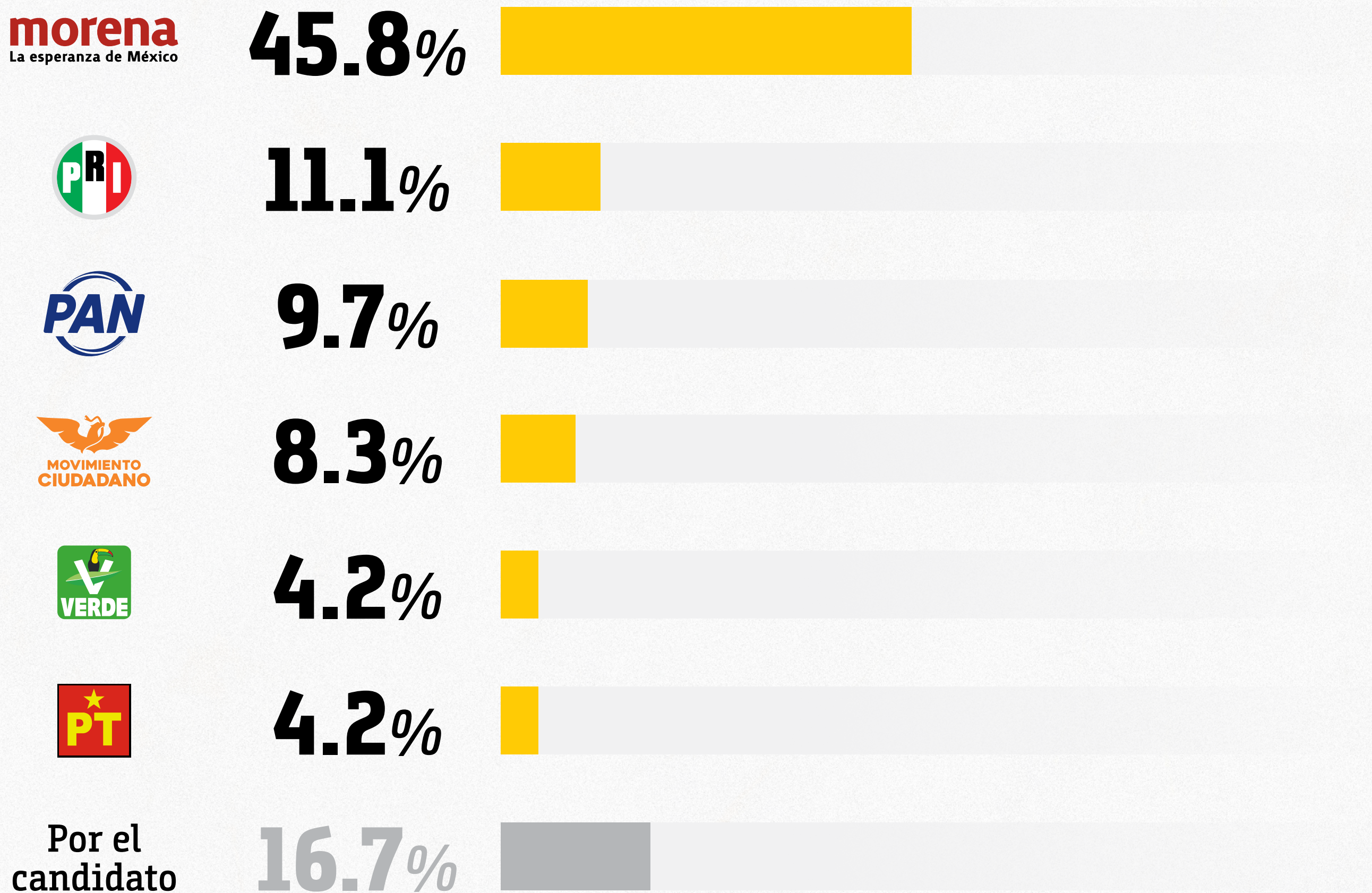
18 DE FEBRERO - 2026

CERESEARCH

EL AUTÉNTICO PULSO DE MÉXICO



¿Con qué partido político te identificas y votas regularmente?



18 de febrero de 2026

ID RNP INE: 201509111210081

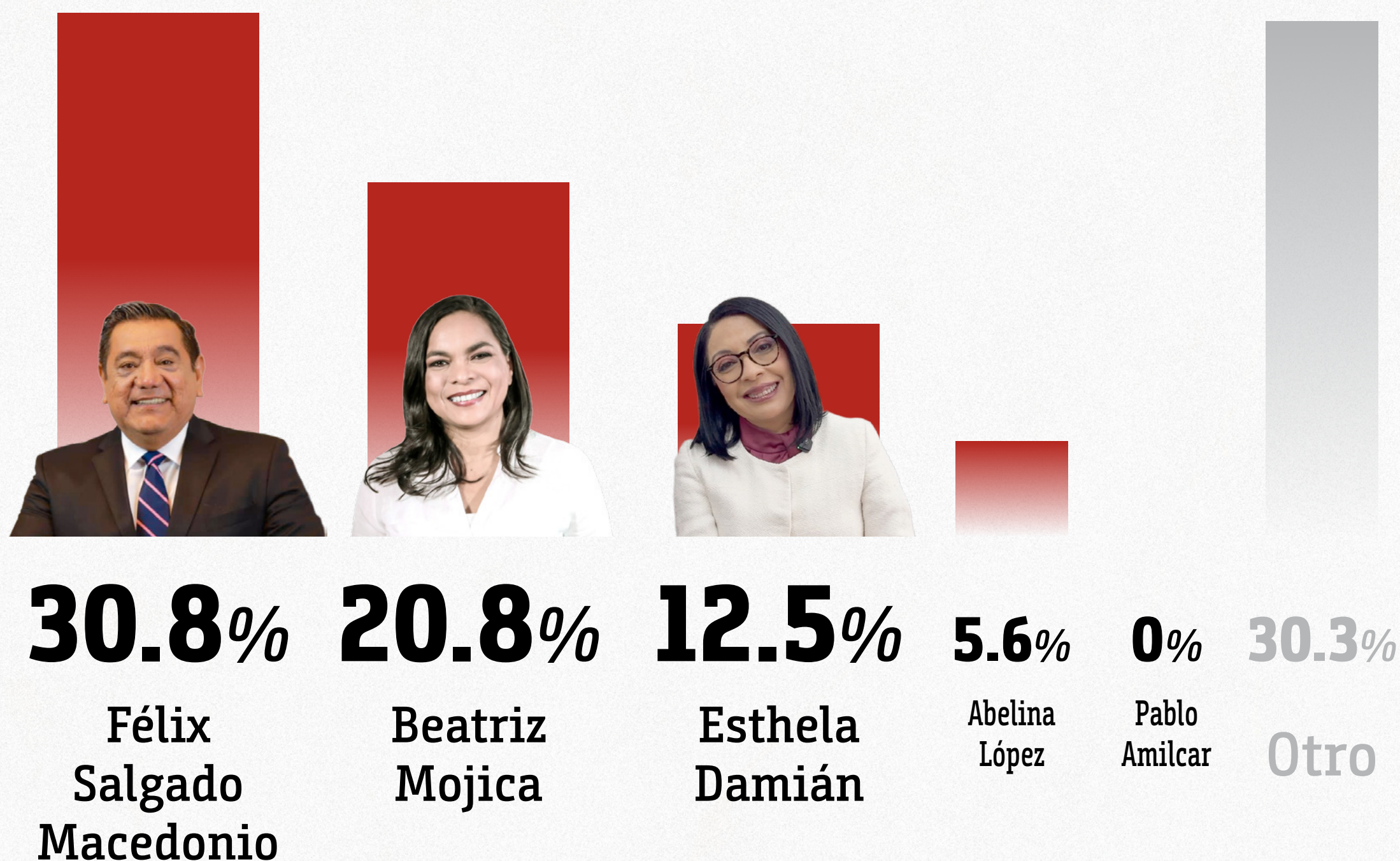
Metodología: Se realizaron 400 entrevistas por medio de una operadora robotizada (casa hogar) en números seleccionados al azar dentro del estado de Guerrero con un margen de error de +/- 4.9 para un intervalo de confianza del 95%.

Levantamiento: 17 de febrero de 2026.



morena
La esperanza de México

En el caso de MORENA y aliados, ¿cuál de estos personajes consideras que debería ser el candidato a la gubernatura de Guerrero?



18 de febrero de 2026

ID RNP INE: 201509111210081

Metodología: Se realizaron 400 entrevistas por medio de una operadora robotizada (casa hogar) en números seleccionados al azar dentro del estado de Guerrero con un margen de error de +/- 4.9 para un intervalo de confianza del 95%.

Levantamiento: 17 de febrero de 2026.



morena
La esperanza de México

ATRIBUTOS

CANDIDATO MÁS HONESTO

¿Quién es el candidato más honesto?



33.3%

Félix Salgado Macedonio



25%

Esthela Damián



22.2%

Beatriz Mojica

Abelina López

11.1%

Pablo Amilcar

8.3%

18 de febrero de 2026

ID RNP INE: 201509111210081

Metodología: Se realizaron 400 entrevistas por medio de una operadora robotizada (casa hogar) en números seleccionados al azar dentro del estado de Guerrero con un margen de error de +/- 4.9 para un intervalo de confianza del 95%.

Levantamiento: 17 de febrero de 2026.




morena
La esperanza de México

ATRIBUTOS

CERCANO A LA GENTE

¿Quién es el candidato más cercano a la gente?



37.5%

Félix Salgado Macedonio



22.2%

Esthela Damián



19.4%

Beatriz Mojica

Abelina López

13.9%

Pablo Amilcar

6.9%

18 de febrero de 2026

ID RNP INE: 201509111210081

Metodología: Se realizaron 400 entrevistas por medio de una operadora robotizada (casa hogar) en números seleccionados al azar dentro del estado de Guerrero con un margen de error de +/- 4.9 para un intervalo de confianza del 95%.

Levantamiento: 17 de febrero de 2026.



morena
La esperanza de México

ATRIBUTOS

MEJOR PREPARADO

¿Cuál candidato está más preparado?



30.6%

Esthela Damián



29.2%

Félix Salgado Macedonio



20.8%

Beatriz Mojica

Abelina López

15.3%

Pablo Amilcar

4.2%

18 de febrero de 2026

ID RNP INE: 201509111210081

Metodología: Se realizaron 400 entrevistas por medio de una operadora robotizada (casa hogar) en números seleccionados al azar dentro del estado de Guerrero con un margen de error de +/- 4.9 para un intervalo de confianza del 95%.

Levantamiento: 17 de febrero de 2026.



morena
La esperanza de México

ATRIBUTOS

MEJOR CAPACIDAD DE GOBIERNO

¿Cuál candidato tiene mejor capacidad para gobernar?



33.3%

Félix Salgado Macedonio



30.6%

Esthela Damián



19.4%

Beatriz Mojica

Abelina López

9.7%

Pablo Amilcar

6.9%

18 de febrero de 2026

ID RNP INE: 201509111210081

Metodología: Se realizaron 400 entrevistas por medio de una operadora robotizada (casa hogar) en números seleccionados al azar dentro del estado de Guerrero con un margen de error de +/- 4.9 para un intervalo de confianza del 95%.

Levantamiento: 17 de febrero de 2026.



En el caso del PRI, ¿quién de los siguientes personajes te gusta para candidato de ese partido?



16.7%

Manuel
Añorve



8.3%

Jorge
Sánchez



4.2%

Alejandro
Bravo



1.4%

Reynel
Rodríguez

0%

Lizette
Tapia



69.4%

Otro

18 de febrero de 2026

ID RNP INE: 201509111210081

Metodología: Se realizaron 400 entrevistas por medio de una operadora robotizada (casa hogar) en números seleccionados al azar dentro del estado de Guerrero con un margen de error de +/- 4.9 para un intervalo de confianza del 95%.

Levantamiento: 17 de febrero de 2026.



CAREO 1

Si los candidatos de la boleta electoral 2027 fueran los siguientes, ¿por quién votarías?



morena La esperanza de México **PT** **VERDE**



36.1%

Félix Salgado

9.7%

Manuel Añorve

9.7%

Lorena Luhrs

1.4%

Eloy Salmerón

43.1%

Aún no decide

18 de febrero de 2026

Metodología: Se realizaron 400 entrevistas por medio de una operadora robotizada (casa hogar) en números seleccionados al azar dentro del estado de Guerrero con un margen de error de +/- 4.9 para un intervalo de confianza del 95%.

Levantamiento: 17 de febrero de 2026.

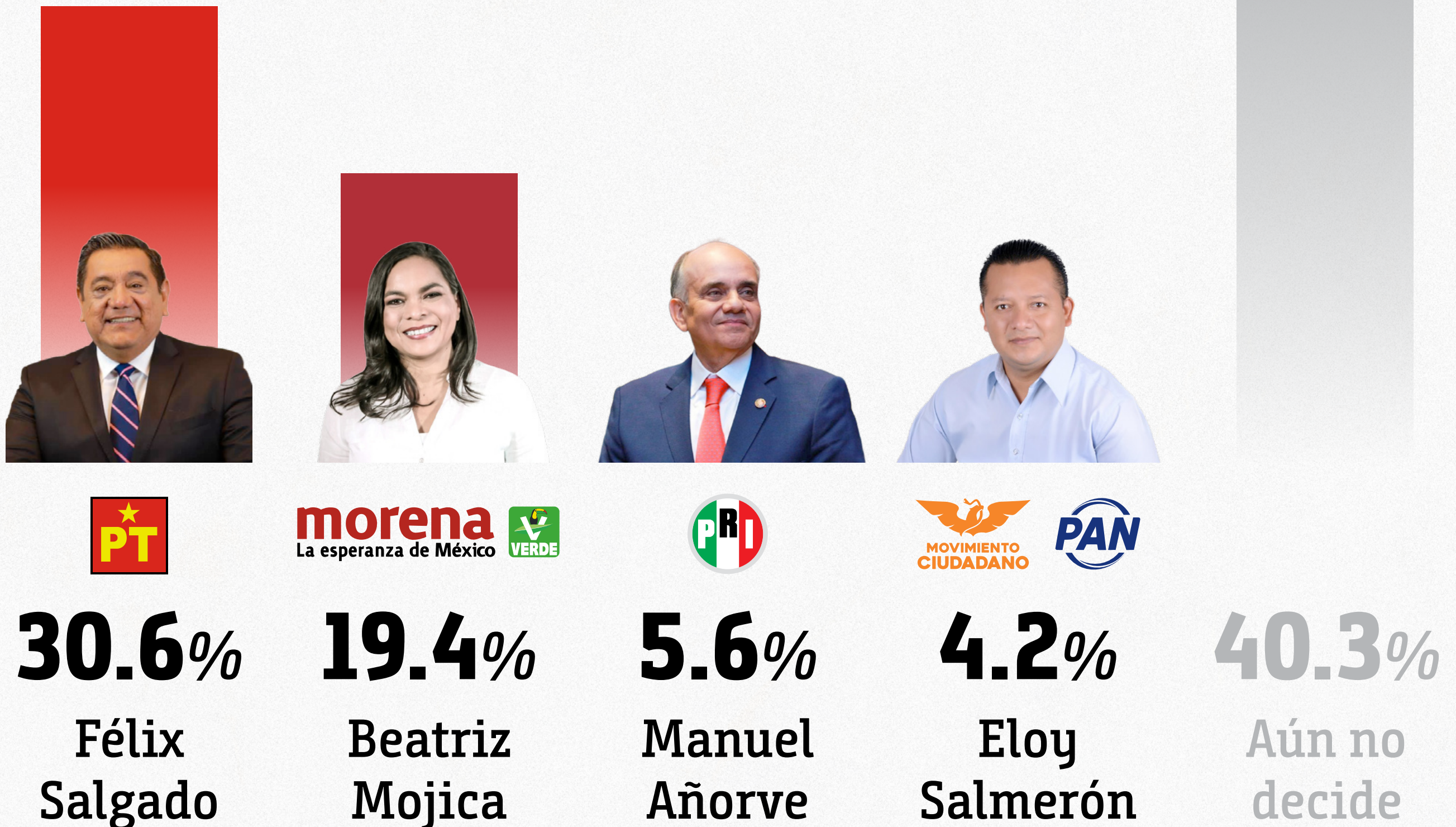
ID RNP INE: 201509111210081

rankingsdemexico.com



CAREO 2

Y si los candidatos de la boleta electoral 2027 fueran los siguientes, ¿por quién votarías?



30.6%

Félix Salgado

19.4%

Beatriz Mojica

5.6%

Manuel Añorve

4.2%

Eloy Salmerón

40.3%

Aún no decide

18 de febrero de 2026

ID RNP INE: 201509111210081

Metodología: Se realizaron 400 entrevistas por medio de una operadora robotizada (casa hogar) en números seleccionados al azar dentro del estado de Guerrero con un margen de error de +/- 4.9 para un intervalo de confianza del 95%.

Levantamiento: 17 de febrero de 2026.