

# DESTINO 27

EL CAMINO A LAS GUBERNATURAS



ENCUESTA ESTATAL  
RUMBO A LA GUBERNATURA DE  
**NUEVO LEÓN**

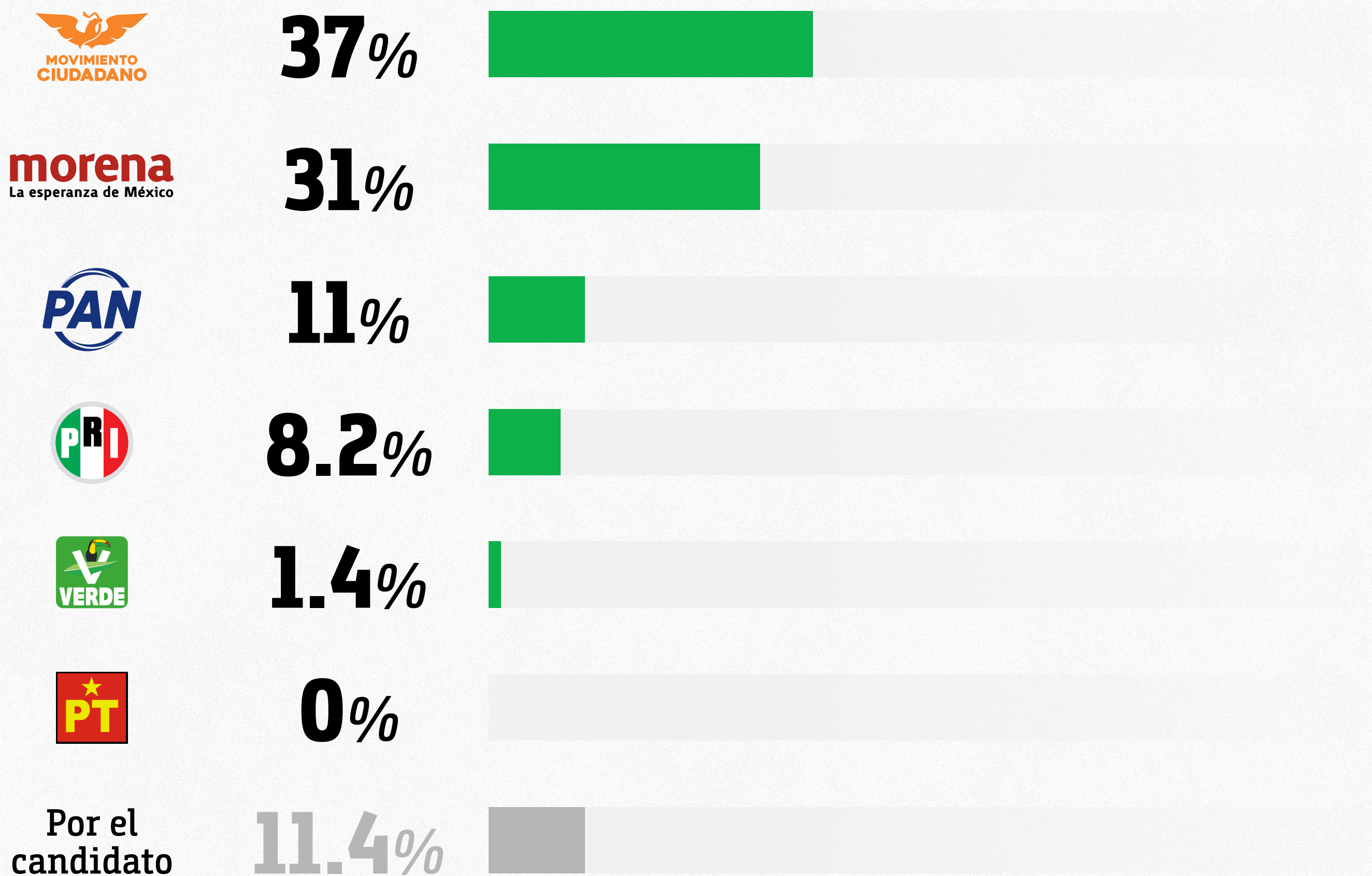
19 DE FEBRERO - 2026

**CERESEARCH**

EL AUTÉNTICO PULSO DE MÉXICO



## ¿Con qué partido político te identificas y votas regularmente?



19 de febrero de 2026

ID RNP INE: 201509111210081

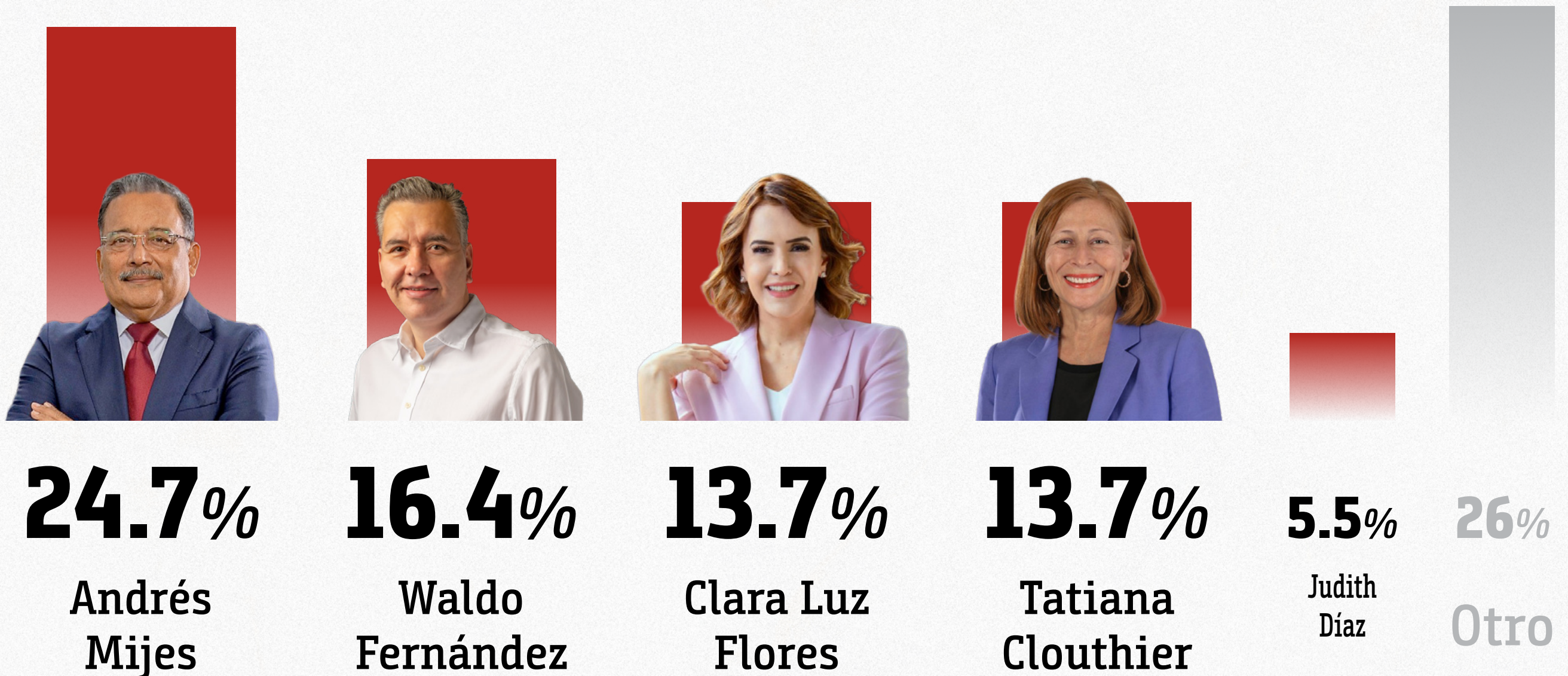
Metodología: Se realizaron 400 entrevistas por medio de una operadora robotizada (casa hogar) en números seleccionados al azar dentro del estado de Nuevo León con un margen de error de +/- 4.9 para un intervalo de confianza del 95%.

Levantamiento: 18 de febrero de 2026.



**morena**  
La esperanza de México

¿Cuál de estos personajes te gustaría que en un futuro próximo sea el candidato de MORENA a la gubernatura de Nuevo León?



19 de febrero de 2026

ID RNP INE: 201509111210081

Metodología: Se realizaron 400 entrevistas por medio de una operadora robotizada (casa hogar) en números seleccionados al azar dentro del estado de Nuevo León con un margen de error de +/- 4.9 para un intervalo de confianza del 95%.

Levantamiento: 18 de febrero de 2026.



**morena**  
La esperanza de México

# ATRIBUTOS

## CANDIDATO MÁS HONESTO

¿Quién es el candidato más honesto?



**31.5%**

Andrés Mijes



**24.7%**

Tatiana Clouthier



**24.7%**

Waldo Fernández



**19.2%**

Clara Luz Flores

19 de febrero de 2026

ID RNP INE: 201509111210081

Metodología: Se realizaron 400 entrevistas por medio de una operadora robotizada (casa hogar) en números seleccionados al azar dentro del estado de Nuevo León con un margen de error de +/- 4.9 para un intervalo de confianza del 95%.

Levantamiento: 18 de febrero de 2026.



**morena**  
La esperanza de México

# ATRIBUTOS

## CERCANO A LA GENTE

¿Quién es el candidato más cercano a la gente?



**30.1%**

Waldo Fernández



**27.4%**

Andrés Mijes



**24.7%**

Clara Luz Flores



**17.8%**

Tatiana Clouthier

19 de febrero de 2026

ID RNP INE: 201509111210081

Metodología: Se realizaron 400 entrevistas por medio de una operadora robotizada (casa hogar) en números seleccionados al azar dentro del estado de Nuevo León con un margen de error de +/- 4.9 para un intervalo de confianza del 95%.

Levantamiento: 18 de febrero de 2026.



**morena**  
La esperanza de México

# ATRIBUTOS

## MEJOR PREPARADO

¿Cuál candidato está más preparado?



**27.4%**

Clara Luz Flores



**27.4%**

Tatiana Clouthier



**23.3%**

Andrés Mijes



**21.9%**

Waldo Fernández

19 de febrero de 2026

ID RNP INE: 201509111210081

Metodología: Se realizaron 400 entrevistas por medio de una operadora robotizada (casa hogar) en números seleccionados al azar dentro del estado de Nuevo León con un margen de error de +/- 4.9 para un intervalo de confianza del 95%.

Levantamiento: 18 de febrero de 2026.



**morena**  
La esperanza de México

# ATRIBUTOS

## MEJOR CAPACIDAD DE GOBIERNO

¿Cuál candidato tiene mejor capacidad para gobernar?



**27.4%**

Andrés Mijes



**26%**

Clara Luz Flores



**26%**

Waldo Fernández



**20.5%**

Tatiana Clouthier

19 de febrero de 2026

ID RNP INE: 201509111210081

Metodología: Se realizaron 400 entrevistas por medio de una operadora robotizada (casa hogar) en números seleccionados al azar dentro del estado de Nuevo León con un margen de error de +/- 4.9 para un intervalo de confianza del 95%.

Levantamiento: 18 de febrero de 2026.



En cuanto al PAN ¿cuál de estos personajes consideras que debería ser el candidato a la gubernatura?



**20.5%**

**Fernando Margáin**



**11%**

**Daniel Carrillo**



**8.2%**

**Carlos De la Fuente**



**2.7%**

**Héctor Castillo**



**57.5%**

**Cualquier otro**

19 de febrero de 2026

ID RNP INE: 201509111210081

Metodología: Se realizaron 400 entrevistas por medio de una operadora robotizada (casa hogar) en números seleccionados al azar dentro del estado de Nuevo León con un margen de error de +/- 4.9 para un intervalo de confianza del 95%.

Levantamiento: 18 de febrero de 2026.




**En el caso de Movimiento Ciudadano ¿quién consideras que debería ser el candidato?**



**30.3%**

**Mariana  
Rodríguez**



**26%**

**Luis  
Donaldo  
Colosio**



**6.8%**

**Miguel  
Ángel  
Flores**



**36.9%**

**Otro**

19 de febrero de 2026

ID RNP INE: 201509111210081

Metodología: Se realizaron 400 entrevistas por medio de una operadora robotizada (casa hogar) en números seleccionados al azar dentro del estado de Nuevo León con un margen de error de +/- 4.9 para un intervalo de confianza del 95%.

Levantamiento: 18 de febrero de 2026.



# CAREO 1 CON ALIANZA PRI - PAN

Si estos fueran los candidatos que aparecieran en la boleta para elegir gobernador en 2027, ¿por quién votaría?



**35%**

Mariana Rodríguez



**22.4%**

Adrián De la Garza



**21%**

Clara Luz Flores



**21.6%**

Aún no decide

19 de febrero de 2026

ID RNP INE: 201509111210081

Metodología: Se realizaron 400 entrevistas por medio de una operadora robotizada (casa hogar) en números seleccionados al azar dentro del estado de Nuevo León con un margen de error de +/- 4.9 para un intervalo de confianza del 95%.

Levantamiento: 18 de febrero de 2026.



## **CAREO 2 SIN ALIANZA PRI - PAN**

Ahora, si estos fueran los políticos que aparecieran en la boleta electoral 2027, ¿por quién votaría?



**30.1%**

**23.3%**

**15.2%**

**5.5%**

**25.9%**

**Luis Donaldo Colosio**

**Andrés Mijes**

**Adrián De la Garza**

**Fernando Margáin**

**Aún no decide**

19 de febrero de 2026

ID RNP INE: 201509111210081

Metodología: Se realizaron 400 entrevistas por medio de una operadora robotizada (casa hogar) en números seleccionados al azar dentro del estado de Nuevo León con un margen de error de +/- 4.9 para un intervalo de confianza del 95%.

Levantamiento: 18 de febrero de 2026.