

DESTINO 27

EL CAMINO A LAS GUBERNATURAS



ENCUESTA ESTATAL
RUMBO A LA GUBERNATURA DE
SAN LUIS POTOSÍ

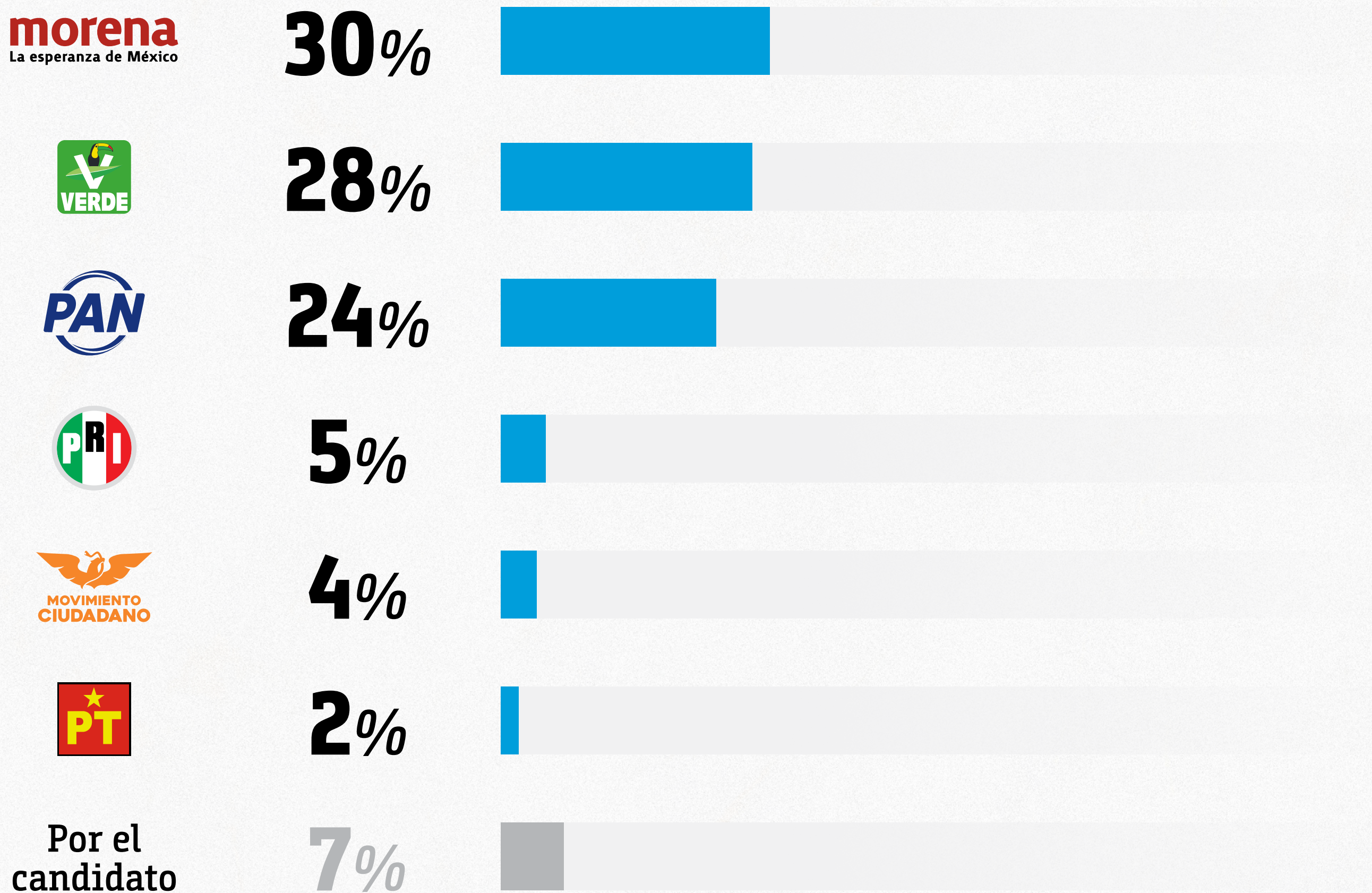
17 DE MARZO - 2026

CERESEARCH

EL AUTÉNTICO PULSO DE MÉXICO



¿Con qué partido político te identificas y votas regularmente?



17 de marzo de 2026

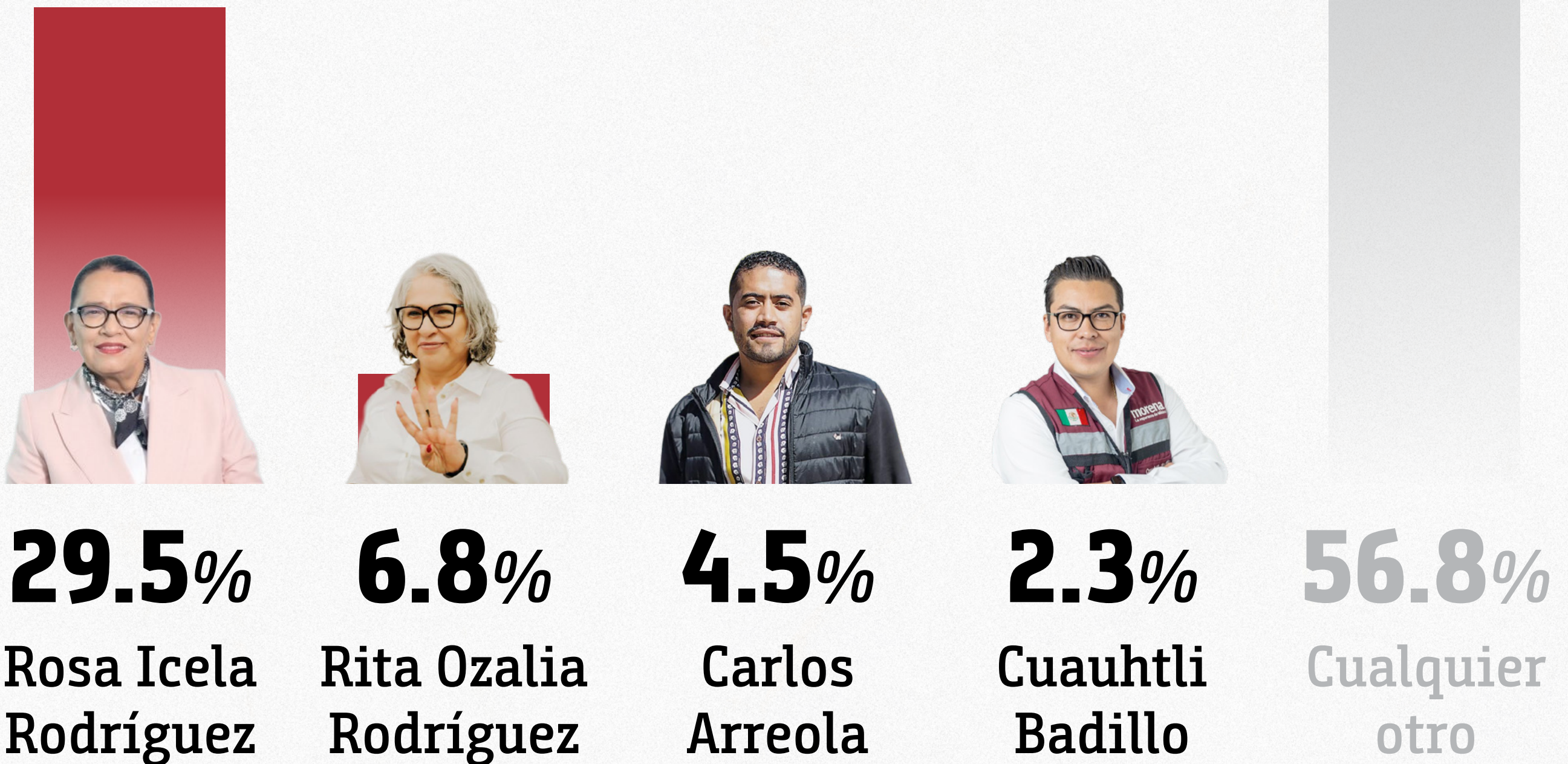
ID RNP INE: 201509111210081

Metodología: Se realizaron 400 entrevistas por medio de una operadora robotizada (casa hogar) en números seleccionados al azar dentro del estado de San Luis Potosí con un margen de error de +/- 4.9 para un intervalo de confianza del 95%.
Levantamiento: 16 de marzo de 2026.



morena
La esperanza de México

En el caso de MORENA, ¿cuál de estos personajes consideras que debería ser el candidato a la gubernatura de San Luis Potosí?



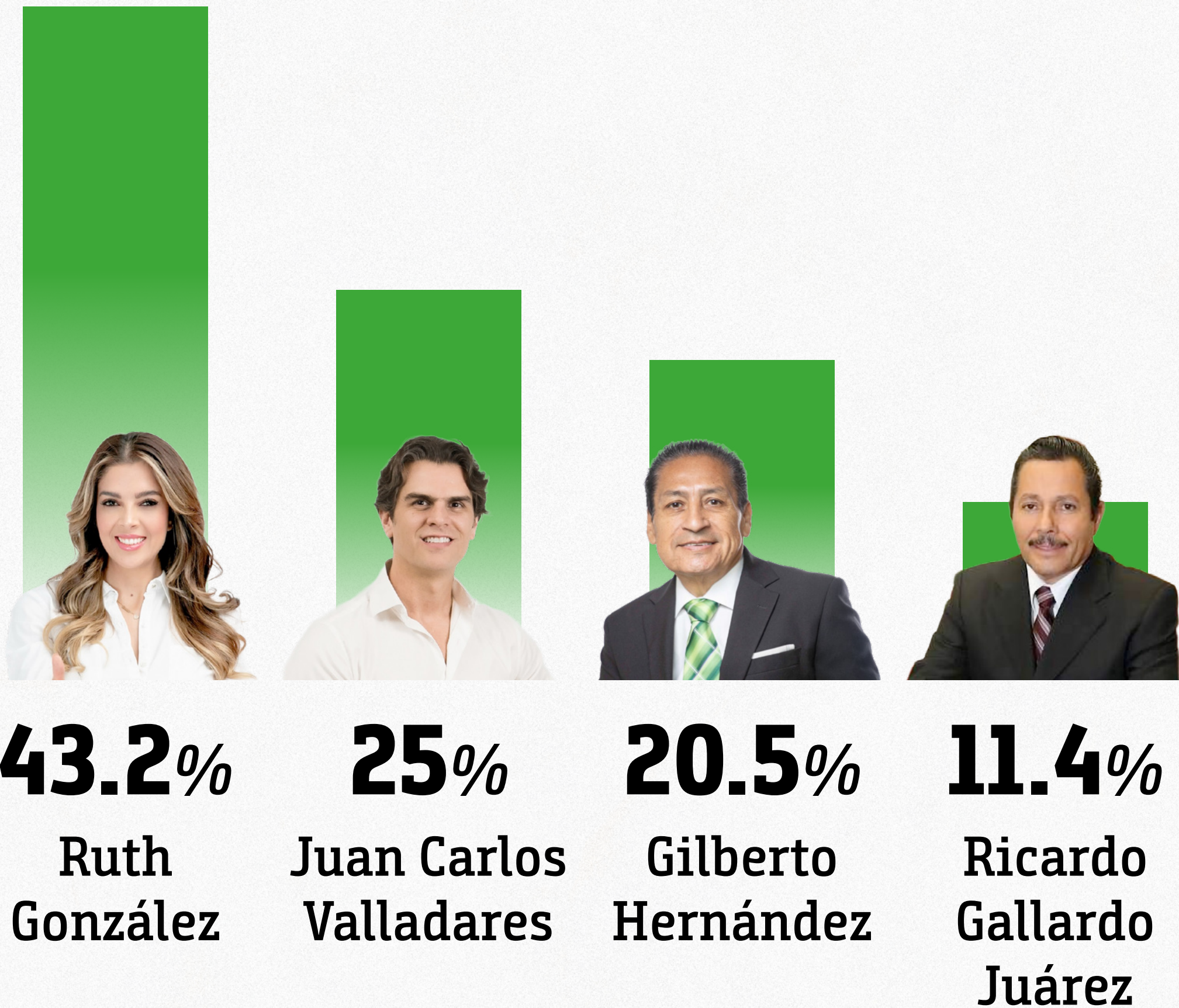
ID RNP INE: 201509111210081

17 de marzo de 2026

Metodología: Se realizaron 400 entrevistas por medio de una operadora robotizada (casa hogar) en números seleccionados al azar dentro del estado de San Luis Potosí con un margen de error de +/- 4.9 para un intervalo de confianza del 95%.
Levantamiento: 16 de marzo de 2026.



En el caso del Verde, ¿cuál de estos personajes consideras que debería ser el candidato a la gubernatura de San Luis Potosí?



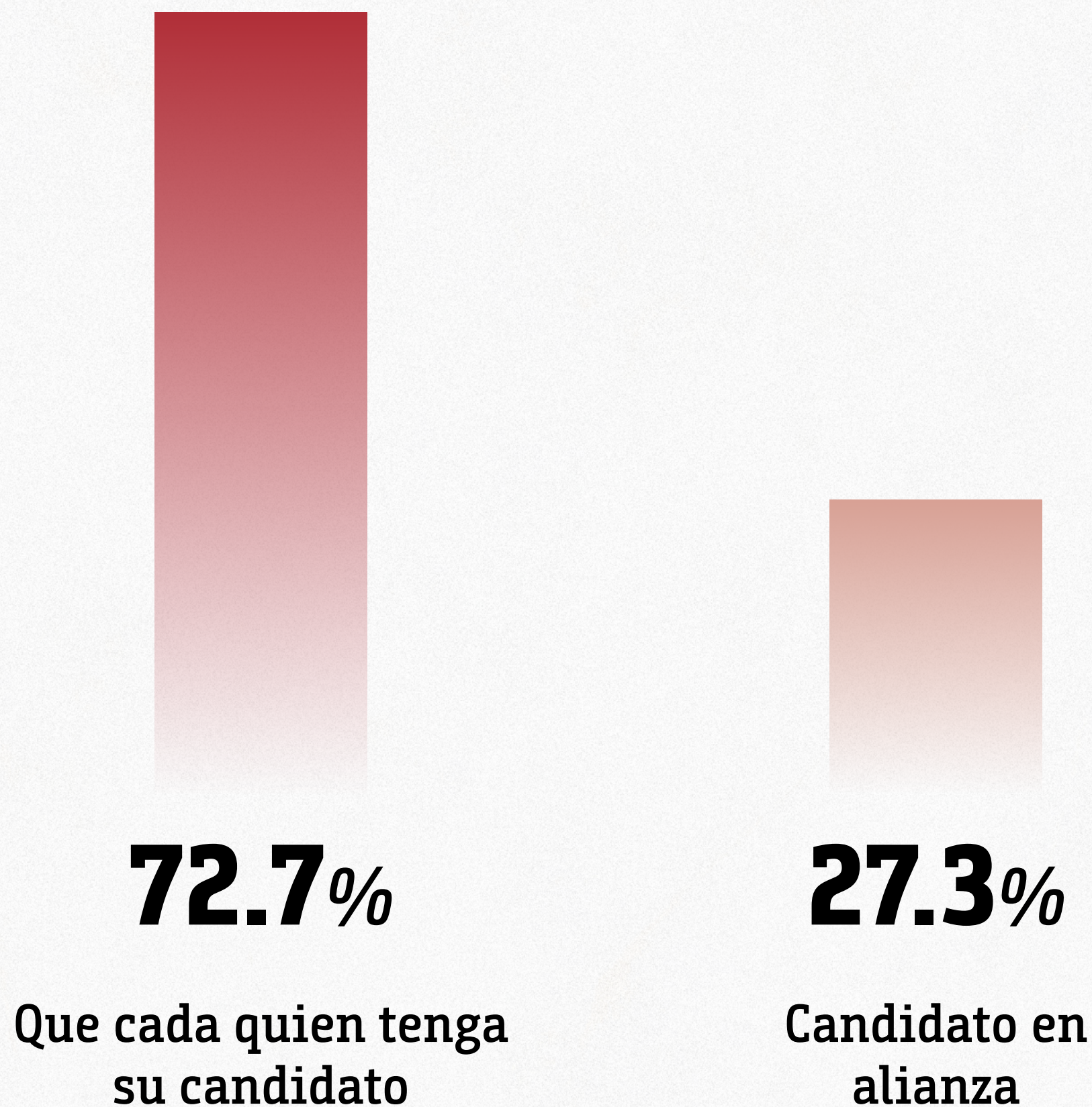
17 de marzo de 2026

ID RNP INE: 201509111210081

Metodología: Se realizaron 400 entrevistas por medio de una operadora robotizada (casa hogar) en números seleccionados al azar dentro del estado de San Luis Potosí con un margen de error de +/- 4.9 para un intervalo de confianza del 95%.
Levantamiento: 16 de marzo de 2026.



¿Le gustaría que en 2027 hubiera una alianza MORENA - VERDE para tener un candidato común?



17 de marzo de 2026

ID RNP INE: 201509111210081

Metodología: Se realizaron 400 entrevistas por medio de una operadora robotizada (casa hogar) en números seleccionados al azar dentro del estado de San Luis Potosí con un margen de error de +/- 4.9 para un intervalo de confianza del 95%.
Levantamiento: 16 de marzo de 2026.



ATRIBUTOS



CANDIDATO MÁS HONESTO

¿Quién es el candidato más honesto?



34.1%

Ruth González



34.1%

Juan Carlos Valladares



20.5%

Rosa Icela Rodríguez



11.4%

Rita Ozalia Rodríguez

17 de marzo de 2026

ID RNP INE: 201509111210081

Metodología: Se realizaron 400 entrevistas por medio de una operadora robotizada (casa hogar) en números seleccionados al azar dentro del estado de San Luis Potosí con un margen de error de +/- 4.9 para un intervalo de confianza del 95%.

Levantamiento: 16 de marzo de 2026.



CERCANO A LA GENTE

¿Quién es el candidato más cercano a la gente?



34.1%

Ruth González



31.8%

Juan Carlos Valladares



22.7%

Rosa Icela Rodríguez



11.4%

Rita Ozalia Rodríguez

17 de marzo de 2026

ID RNP INE: 201509111210081

Metodología: Se realizaron 400 entrevistas por medio de una operadora robotizada (casa hogar) en números seleccionados al azar dentro del estado de San Luis Potosí con un margen de error de +/- 4.9 para un intervalo de confianza del 95%.

Levantamiento: 16 de marzo de 2026.



MEJOR PREPARADO

¿Cuál candidato está más preparado?



40.9%

Juan Carlos Valladares



31.8%

Ruth González



20.5%

Rosa Icela Rodríguez



6.8%

Rita Ozalia Rodríguez

17 de marzo de 2026

ID RNP INE: 201509111210081

Metodología: Se realizaron 400 entrevistas por medio de una operadora robotizada (casa hogar) en números seleccionados al azar dentro del estado de San Luis Potosí con un margen de error de +/- 4.9 para un intervalo de confianza del 95%.
Levantamiento: 16 de marzo de 2026.



MEJOR CAPACIDAD DE GOBIERNO

¿Cuál candidato tiene mejor capacidad para gobernar?



43.2%

Ruth González



38.6%

Rosa Icela Rodríguez



15.9%

Juan Carlos Valladares



2.3%

Rita Ozalia Rodríguez

17 de marzo de 2026

ID RNP INE: 201509111210081

Metodología: Se realizaron 400 entrevistas por medio de una operadora robotizada (casa hogar) en números seleccionados al azar dentro del estado de San Luis Potosí con un margen de error de +/- 4.9 para un intervalo de confianza del 95%.
Levantamiento: 16 de marzo de 2026.



CAREO 1

Si los candidatos de la boleta electoral 2027 fueran los siguientes, ¿por quién votarías?



morena La esperanza de México **PT** **VERDE**



36.4%

Ruth
González

18.2%

Enrique
Galindo

4.5%

Verónica
Rodríguez

0%

Marco
Antonio
Gama

40.9%

Aún no
decide

17 de marzo de 2026

ID RNP INE: 201509111210081

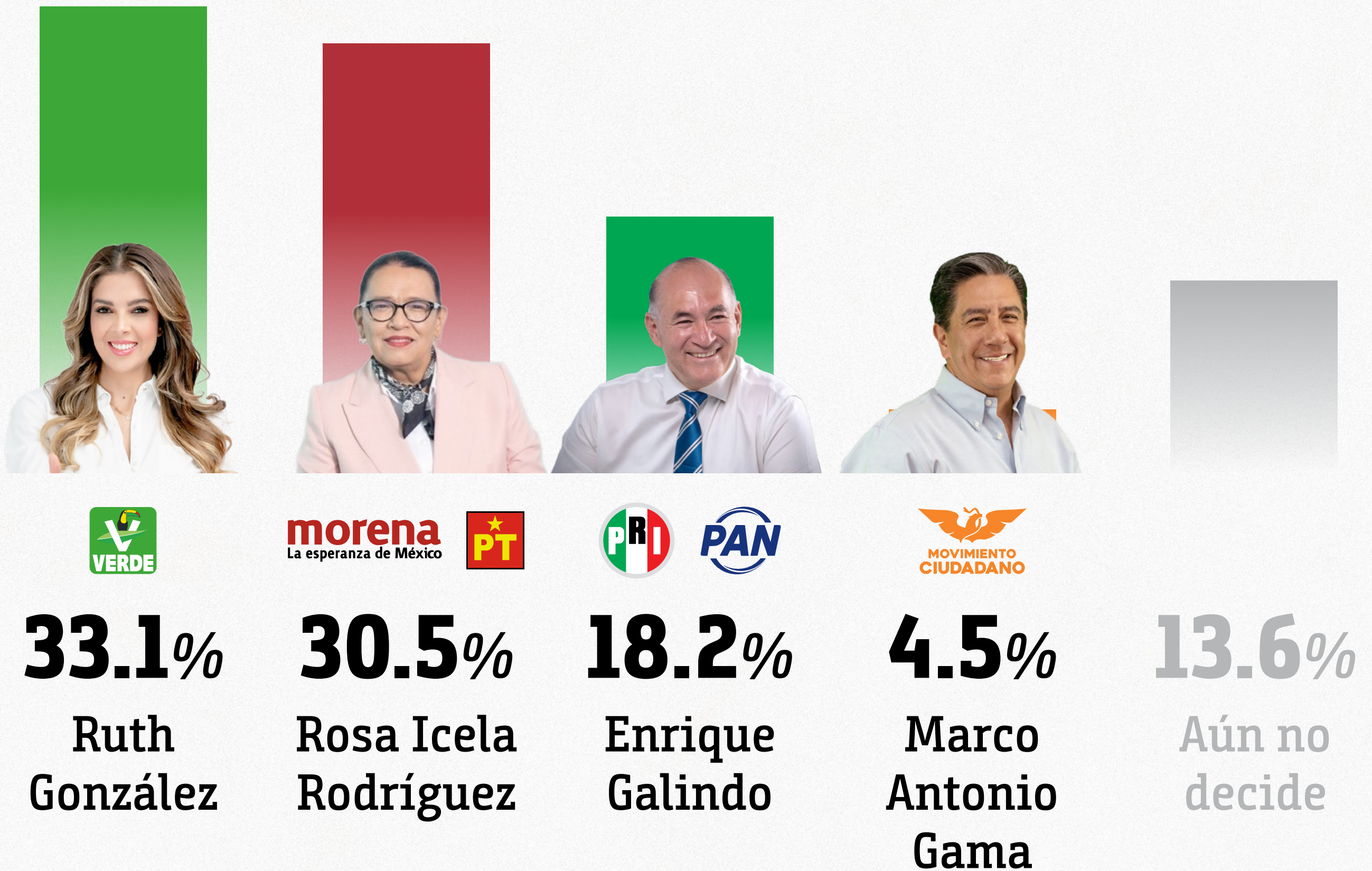
Metodología: Se realizaron 400 entrevistas por medio de una operadora robotizada (casa hogar) en números seleccionados al azar dentro del estado de San Luis Potosí con un margen de error de +/- 4.9 para un intervalo de confianza del 95%.
Levantamiento: 16 de marzo de 2026.

rankingsdemexico.com



CAREO 2

Y si los candidatos de la boleta electoral 2027 fueran los siguientes, ¿por quién votarías?



morena
La esperanza de México



33.1%

Ruth
González

30.5%

Rosa Icela
Rodríguez

18.2%

Enrique
Galindo

4.5%

Marco
Antonio
Gama

13.6%

Aún no
decide

17 de marzo de 2026

ID RNP INE: 201509111210081

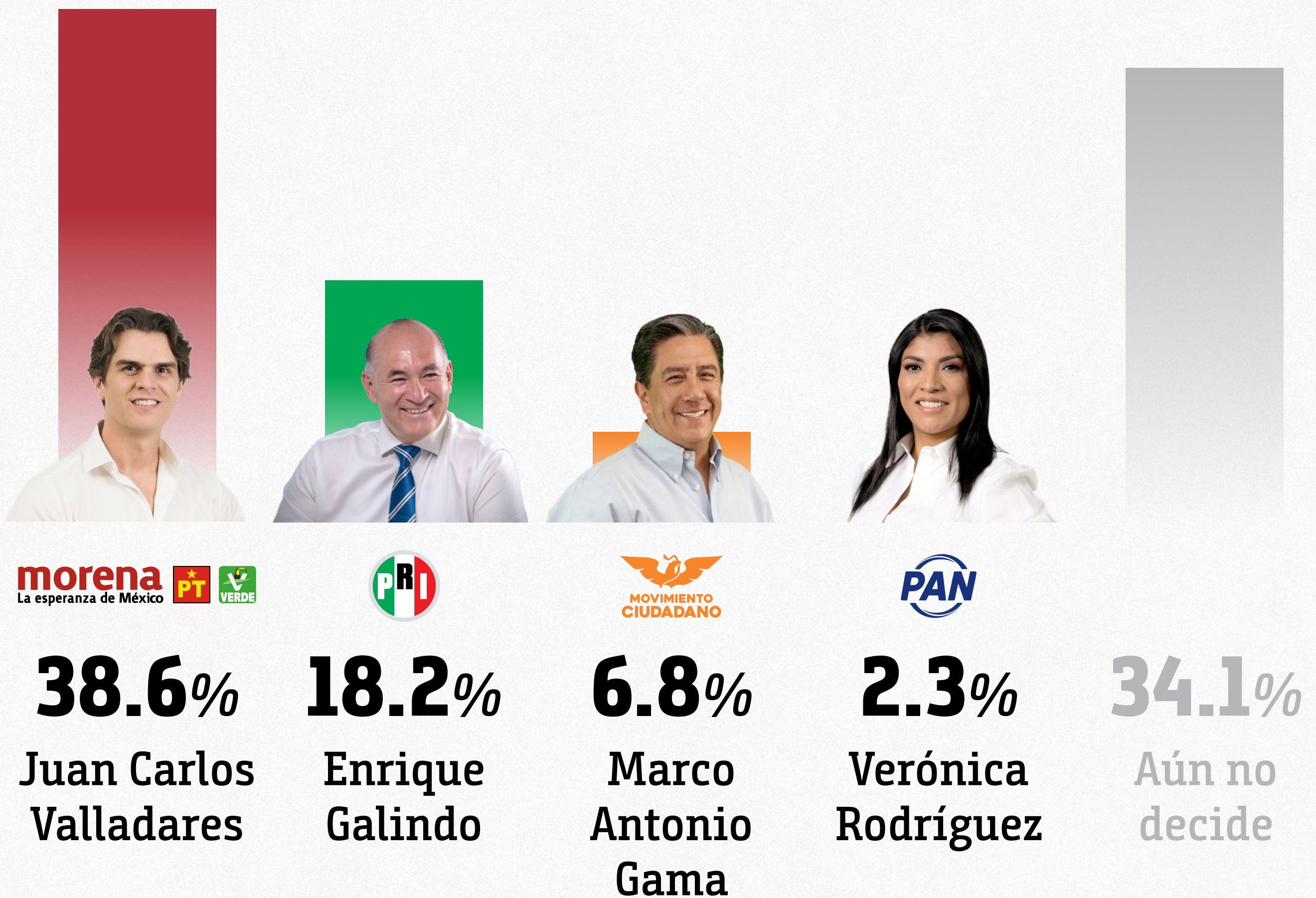
Metodología: Se realizaron 400 entrevistas por medio de una operadora robotizada (casa hogar) en números seleccionados al azar dentro del estado de San Luis Potosí con un margen de error de +/- 4.9 para un intervalo de confianza del 95%.
Levantamiento: 16 de marzo de 2026.

rankingsdemexico.com



CAREO 3

Si los candidatos de la boleta electoral 2027 fueran los siguientes, ¿por quién votarías?



morena La esperanza de México PT VERDE



ID RNP INE: 201509111210081

rankingsdemexico.com

17 de marzo de 2026

Metodología: Se realizaron 400 entrevistas por medio de una operadora robotizada (casa hogar) en números seleccionados al azar dentro del estado de San Luis Potosí con un margen de error de +/- 4.9 para un intervalo de confianza del 95%. Levantamiento: 16 de marzo de 2026.