

DESTINO 27

EL CAMINO A LAS GUBERNATURAS



ENCUESTA ESTATAL
RUMBO A LA GUBERNATURA DE
NUEVO LEÓN

18 DE MARZO - 2026

CERESEARCH

EL AUTÉNTICO PULSO DE MÉXICO



¿Con qué partido político te identificas y votas regularmente?

morena
La esperanza de México

42%



28.5%



12.5%



9.1%



1.1%



0%



Por el candidato

6.8%



18 de marzo de 2026

ID RNP INE: 201509111210081

Metodología: Se realizaron 400 entrevistas por medio de una operadora robotizada (casa hogar) en números seleccionados al azar dentro del estado de Nuevo León con un margen de error de +/- 4.9 para un intervalo de confianza del 95%.


Levantamiento: 17 de marzo de 2026.



morena

La esperanza de México

¿Cuál de estos personajes te gustaría que en un futuro próximo sea el candidato de MORENA a la gubernatura de Nuevo León?



18 de marzo de 2026

ID RNP INE: 201509111210081

Metodología: Se realizaron 400 entrevistas por medio de una operadora robotizada (casa hogar) en números seleccionados al azar dentro del estado de Nuevo León con un margen de error de +/- 4.9 para un intervalo de confianza del 95%.

Levantamiento: 17 de marzo de 2026.



morena
La esperanza de México

ATRIBUTOS

CANDIDATO MÁS HONESTO

¿Quién es el candidato más honesto?



30.7%

Tatiana Clouthier



19.3%

Andrés Mijes



19.3%

Clara Luz Flores



19.3%

Waldo Fernández



11.4%

Judith Díaz

18 de marzo de 2026

ID RNP INE: 201509111210081

Metodología: Se realizaron 400 entrevistas por medio de una operadora robotizada (casa hogar) en números seleccionados al azar dentro del estado de Nuevo León con un margen de error de +/- 4.9 para un intervalo de confianza del 95%.

Levantamiento: 17 de marzo de 2026.



morena
La esperanza de México

ATRIBUTOS

CERCANO A LA GENTE

¿Quién es el candidato más cercano a la gente?



26.1%

Andrés Mijes



23.9%

Tatiana Clouthier



22.7%

Waldo Fernández



20.5%

Clara Luz Flores



6.8%

Judith Díaz

18 de marzo de 2026

ID RNP INE: 201509111210081

Metodología: Se realizaron 400 entrevistas por medio de una operadora robotizada (casa hogar) en números seleccionados al azar dentro del estado de Nuevo León con un margen de error de +/- 4.9 para un intervalo de confianza del 95%.

Levantamiento: 17 de marzo de 2026.



morena
La esperanza de México

ATRIBUTOS

MEJOR PREPARADO

¿Cuál candidato está más preparado?



34.1%

Andrés Mijes



21.6%

Tatiana Clouthier



20.5%

Clara Luz Flores



19.3%

Waldo Fernández



4.5%

Judith Díaz

18 de marzo de 2026

ID RNP INE: 201509111210081

Metodología: Se realizaron 400 entrevistas por medio de una operadora robotizada (casa hogar) en números seleccionados al azar dentro del estado de Nuevo León con un margen de error de +/- 4.9 para un intervalo de confianza del 95%.

Levantamiento: 17 de marzo de 2026.



morena
La esperanza de México

ATRIBUTOS

MEJOR CAPACIDAD DE GOBIERNO

¿Cuál candidato tiene mejor capacidad para gobernar?



31.8%

Andrés Mijes



26.1%

Tatiana Clouthier



18.2%

Waldo Fernández



17%

Clara Luz Flores



6.8%

Judith Díaz

18 de marzo de 2026

ID RNP INE: 201509111210081

Metodología: Se realizaron 400 entrevistas por medio de una operadora robotizada (casa hogar) en números seleccionados al azar dentro del estado de Nuevo León con un margen de error de +/- 4.9 para un intervalo de confianza del 95%.


Levantamiento: 17 de marzo de 2026.



En el caso de Movimiento Ciudadano ¿quién consideras que debería ser el candidato?



27.8%
Mariana Rodríguez



26.7%
Luis Donaldo Colosio



4.5%
Miguel Ángel Flores



40.9%
Otro

18 de marzo de 2026

ID RNP INE: 201509111210081


Metodología: Se realizaron 400 entrevistas por medio de una operadora robotizada (casa hogar) en números seleccionados al azar dentro del estado de Nuevo León con un margen de error de +/- 4.9 para un intervalo de confianza del 95%.

Levantamiento: 17 de marzo de 2026.



CAREO 1

Si estos fueran los candidatos que aparecieran en la boleta para elegir gobernador en 2027, ¿por quién votaría?



32.4%

Mariana Rodríguez

24.5%

Tatiana Clouthier

15.9%

Adrián De la Garza

9.1%

Fernando Margáin

18.2%

Aún no decide

18 de marzo de 2026

ID RNP INE: 201509111210081

Metodología: Se realizaron 400 entrevistas por medio de una operadora robotizada (casa hogar) en números seleccionados al azar dentro del estado de Nuevo León con un margen de error de +/- 4.9 para un intervalo de confianza del 95%.

Levantamiento: 17 de marzo de 2026.



CAREO 2

Ahora, si estos fueran los políticos que aparecieran en la boleta electoral 2027, ¿por quién votaría?



ID RNP INE: 201509111210081

rankingsdemexico.com

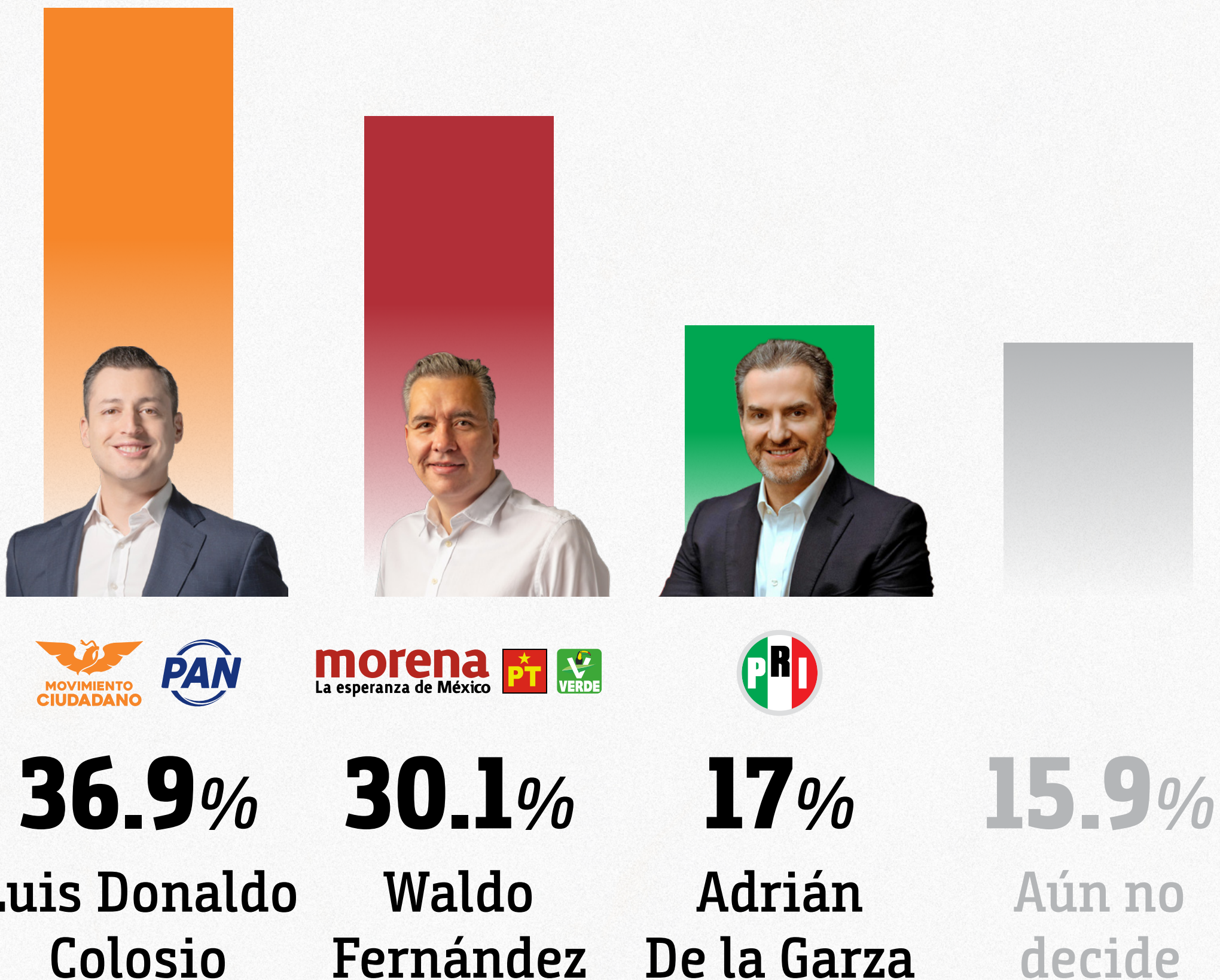
18 de marzo de 2026

Metodología: Se realizaron 400 entrevistas por medio de una operadora robotizada (casa hogar) en números seleccionados al azar dentro del estado de Nuevo León con un margen de error de +/- 4.9 para un intervalo de confianza del 95%.
Levantamiento: 17 de marzo de 2026.



CAREO 3

Y si estos fueran los políticos que aparecieran en la boleta electoral 2027, ¿por quién votaría?



ID RNP INE: 201509111210081

rankingsdemexico.com

18 de marzo de 2026

Metodología: Se realizaron 400 entrevistas por medio de una operadora robotizada (casa hogar) en números seleccionados al azar dentro del estado de Nuevo León con un margen de error de +/- 4.9 para un intervalo de confianza del 95%.
Levantamiento: 17 de marzo de 2026.