

# 49° MEDICIÓN

## RANKING DE ALCALDES

# CDMX

## REELECCIÓN 2027

### 17 DE MARZO 2026

Obtenido de las respuestas muy bueno / bueno a la pregunta ¿Qué tan bueno o malo considera que ha sido el trabajo de su alcalde este último mes para resolver las principales necesidades de su demarcación?

**ID RNP INE: 201509111210081**

#### **METODOLOGÍA:**


Se realizaron 300 entrevistas en cada alcaldía (4,800 en total) por medio de una operadora robotizada en la CDMX con un margen de error de +/-5 para un intervalo de confianza del 95%. La distribución de entrevistas se hicieron de acuerdo al listado nominal de la entidad a marzo de 2026. Levantamiento: 12 al 16 de marzo de 2026.

# CERESEARCH


EL AUTÉNTICO PULSO DE MÉXICO

[www.rankingsdemexico.com](http://www.rankingsdemexico.com)

**CUAUHTÉMOC**

 **Alessandra Rojo de la Vega**  
Desempeño / Alcaldes CDMX

Posición **1°** | Aprobación **66%**



<b>REELECCIÓN</b>	<b>Si 47%</b>	<b>No 26%</b>	Aún no decide <b>27%</b>
-------------------	---------------	---------------	--------------------------

**ÁLVARO OBREGÓN**


 **Javier López Casarín**  
Desempeño / Alcaldes CDMX

Posición **2°** | Aprobación **63%**



<b>REELECCIÓN</b>	<b>Si 41%</b>	<b>No 25%</b>	Aún no decide <b>34%</b>
-------------------	---------------	---------------	--------------------------

**XOCHIMILCO**

 **Circe Camacho Bastida**  
Desempeño / Alcaldes CDMX

Posición **3°** | Aprobación **61%**



<b>REELECCIÓN</b>	<b>Si 44%</b>	<b>No 34%</b>	Aún no decide <b>22%</b>
-------------------	---------------	---------------	--------------------------

**COYOACÁN**

 **Giovani Gutiérrez**  
Desempeño / Alcaldes CDMX

Posición **4°** | Aprobación **61%**



**NO SE PUEDE REELEGIR**

### IZTAPALAPA



## Aleida Alavez Ruiz

Desempeño / Alcaldes CDMX

Posición

# 5°

Aprobación

# 57%



## NO SE PUEDE REELEGIR

### BENITO JUÁREZ



## Luis Mendoza Acevedo

Desempeño / Alcaldes CDMX

Posición

# 6°

Aprobación

# 54%



## REELECCIÓN

## Si 40%

## No 40%

## Aún no decide 20%

### MIGUEL HIDALGO



## Mauricio Tabe

Desempeño / Alcaldes CDMX

Posición

# 7°

Aprobación

# 53%



## NO SE PUEDE REELEGIR

### TLALPÁN



## Gabriela Osorio Hernández

Desempeño / Alcaldes CDMX

Posición

# 8°

Aprobación

# 52%




## NO SE PUEDE REELEGIR

**CUAJIMALPA DE MORELOS**

 **Carlos Orvañanos Rea**  
Desempeño / Alcaldes CDMX

Posición **9°** | Aprobación **49%**



**REELECCIÓN** | **Si 41%** | **No 42%** | Aún no decide **17%**

**TLÁHUAC**

 **Berenice Hernández**  
Desempeño / Alcaldes CDMX

Posición **10°** | Aprobación **48%**



**NO SE PUEDE REELEGIR**

**VENUSTIANO CARRANZA**

 **Evelyn Parra Álvarez**  
Desempeño / Alcaldes CDMX

Posición **11°** | Aprobación **47%**



**NO SE PUEDE REELEGIR**

**MILPA ALTA**

 **Octavio Rivero Villaseñor**  
Desempeño / Alcaldes CDMX

Posición **12°** | Aprobación **43%**



**REELECCIÓN** | **Si 31%** | **No 50%** | Aún no decide **19%**

 <b>AZCAPOTZALCO</b> <b>Nancy Marlene Núñez</b> Desempeño / Alcaldes CDMX	Posición <b>13°</b>	Aprobación <b>42%</b>	
<b>REELECCIÓN</b>	<b>Si 33%</b>	<b>No 47%</b>	Aún no decide <b>20%</b>
 <b>GUSTAVO A. MADERO</b> <b>Janecarlo Lozano</b> Desempeño / Alcaldes CDMX	Posición <b>14°</b>	Aprobación <b>41%</b>	
<b>REELECCIÓN</b>	<b>Si 33%</b>	<b>No 45%</b>	Aún no decide <b>22%</b>
 <b>LA MAGDALENA CONTRERAS</b> <b>Fernando Mercado Guaida</b> Desempeño / Alcaldes CDMX	Posición <b>15°</b>	Aprobación <b>40%</b>	
<b>REELECCIÓN</b>	<b>Si 36%</b>	<b>No 44%</b>	Aún no decide <b>20%</b>
 <b>IZTACALCO</b> <b>Lourdes Paz Reyes</b> Desempeño / Alcaldes CDMX	Posición <b>16°</b>	Aprobación <b>39%</b>	
<b>REELECCIÓN</b>	<b>Si 30%</b>	<b>No 46%</b>	Aún no decide <b>24%</b>

## Clara Brugada

Jefa de Gobierno



Promedio positivo en las 16 alcaldías

# 60.3125%



Lugar	Alcaldía	Más Popular / Porcentaje
1°	Iztapalapa	65%
2°	Coyoacán	63%
3°	Cuajimalpa	63%
4°	Iztacalco	63%
5°	Xochimilco	62%
6°	Tlalpan	62%
7°	Azcapotzalco	61%
8°	Magdalena Contreras	61%
9°	Cuauhtémoc	60%
10°	Tláhuac	60%
11°	Álvaro Obregón	59%
12°	Miguel Hidalgo	59%
13°	Benito Juárez	58%
14°	Venustiano Carranza	58%
15°	Gustavo A. Madero	56%
16°	Milpa Alta	55%

## Claudia Sheinbaum

Presidenta de México



Promedio positivo en las 16 alcaldías

# 62.25%



Lugar	Alcaldía	Más Popular / Porcentaje
1°	Iztapalapa	65%
2°	Iztacalco	65%
3°	Coyoacán	64%
4°	Cuajimalpa	64%
5°	Xochimilco	64%
6°	Magdalena Contreras	64%
7°	Azcapotzalco	62%
8°	Cuauhtémoc	62%
9°	Tláhuac	62%
10°	Miguel Hidalgo	62%
11°	Gustavo A. Madero	62%
12°	Benito Juárez	61%
13°	Venustiano Carranza	61%
14°	Milpa Alta	60%
15°	Tlalpan	59%
16°	Álvaro Obregón	59%

**Nota:** Obtenido de las respuestas muy bueno / bueno a la pregunta ¿Qué tan bueno o malo considera que ha sido el trabajo de la jefa de gobierno / presidenta este último mes para resolver las principales necesidades de la CDMX?