

RANKING DE GOBERNADORES[®] DE MÉXICO

EDICIÓN 72

RANKING DE
CAPACIDAD

Derivado de las respuestas positivas ante la pregunta ¿Qué tan capaz considera a su gobernador para aprovechar las oportunidades existentes, así como para hacer frente a los problemas que puedan surgir en la entidad?



CERESEARCH

EL AUTÉNTICO PULSO DE MÉXICO

MARZO 2026


www.rankingsdemexico.com

CAPACIDAD

	GUANAJUATO Libia Dennise García Ranking de Capacidad	Posición 1°	Aprobación 75%	
	NUEVO LEÓN Samuel García Ranking de Capacidad	Posición 2°	Aprobación 73%	
	AGUASCALIENTES Tere Jiménez Ranking de Capacidad	Posición 3°	Aprobación 72%	
	COAHUILA Manolo Jiménez Ranking de Capacidad	Posición 4°	Aprobación 70%	
	CDMX Clara Brugada Ranking de Capacidad	Posición 5°	Aprobación 69%	

CAPACIDAD

 <p>QUINTANA ROO Mara Lezama Ranking de Capacidad</p>	Posición 6°	Aprobación 68%	
 <p>PUEBLA Alejandro Armenta Ranking de Capacidad</p>	Posición 7°	Aprobación 66%	
 <p>GUERRERO Evelyn Salgado Ranking de Capacidad</p>	Posición 8°	Aprobación 65%	
 <p>QUERÉTARO Mauricio Kuri Ranking de Capacidad</p>	Posición 9°	Aprobación 62%	
 <p>BAJA CALIFORNIA Marina del Pilar Ávila Ranking de Capacidad</p>	Posición 10°	Aprobación 58%	

 SINALOA Rubén Rocha Moya Ranking de Capacidad	Posición 11°	Aprobación 58%	
 YUCATÁN Joaquín “Huacho” Díaz Ranking de Capacidad	Posición 12°	Aprobación 58%	
 CHIHUAHUA Maru Campos Ranking de Capacidad	Posición 13°	Aprobación 57%	
 COLIMA Indira Vizcaíno Ranking de Capacidad	Posición 14°	Aprobación 55%	
 TAMAULIPAS Américo Villarreal Ranking de Capacidad	Posición 15°	Aprobación 54%	

CAPACIDAD



JALISCO

Pablo Lemus

Ranking de Capacidad

Posición

16°

Aprobación

52%



BAJA CALIFORNIA SUR

Víctor Manuel Castro

Ranking de Capacidad

Posición

17°

Aprobación

52%



SAN LUIS POTOSÍ

Ricardo Gallardo Cardona

Ranking de Capacidad

Posición

18°

Aprobación

51%



HIDALGO

Julio Menchaca Salazar

Ranking de Capacidad

Posición

19°

Aprobación

49%



TABASCO

Javier May

Ranking de Capacidad

Posición

20°

Aprobación

47%





ESTADO DE MÉXICO

Delfina Gómez Álvarez

Ranking de Capacidad

Posición

21°

Aprobación

46%



DURANGO

Esteban Villegas

Ranking de Capacidad

Posición

22°

Aprobación

46%



VERACRUZ

Rocío Nahle

Ranking de Capacidad

Posición

23°

Aprobación

46%



SONORA

Alfonso Durazo Montaña

Ranking de Capacidad

Posición

24°

Aprobación

45%



NAYARIT

Miguel Ángel Navarro


Ranking de Capacidad

Posición

25°

Aprobación

44%



CAPACIDAD

MORELOS

morena

La esperanza de México

Margarita González

Ranking de Capacidad

Posición

26°

Aprobación

41%



MICHOACÁN

morena

La esperanza de México

Alfredo Ramírez Bedolla

Ranking de Capacidad

Posición

27°

Aprobación

41%



CAMPECHE

morena

La esperanza de México

Layda Sansores

Ranking de Capacidad

Posición

28°

Aprobación

40%



CHIAPAS

morena

La esperanza de México

Eduardo Ramírez

Ranking de Capacidad

Posición

29°

Aprobación

40%



TLAXCALA

morena

La esperanza de México

Lorena Cuéllar

Ranking de Capacidad

Posición

30°

Aprobación

39%



ZACATECAS



David Monreal Ávila

Ranking de Capacidad

Posición

31°

Aprobación

38%



OAXACA



Salomón Jara Cruz

Ranking de Capacidad

Posición

32°

Aprobación

37%



Metodología

Metodología de recolección de datos. Recolección a través de 19,200 llamadas telefónicas (600 por cada estado de la República Mexicana).

Fecha de levantamiento. Del 25 de febrero al 1 de marzo de 2026.

Tasa de rechazo. La tasa de rechazo a las entrevistas fue de 32%.

Margen de error. Margen de error estimado es de +/- 3.5.

Nivel de confianza. Con un nivel de confianza de 96%.