

DESTINO 27

EL CAMINO A LAS GUBERNATURAS



ENCUESTA ESTATAL
RUMBO A LA GUBERNATURA DE
SAN LUIS POTOSÍ

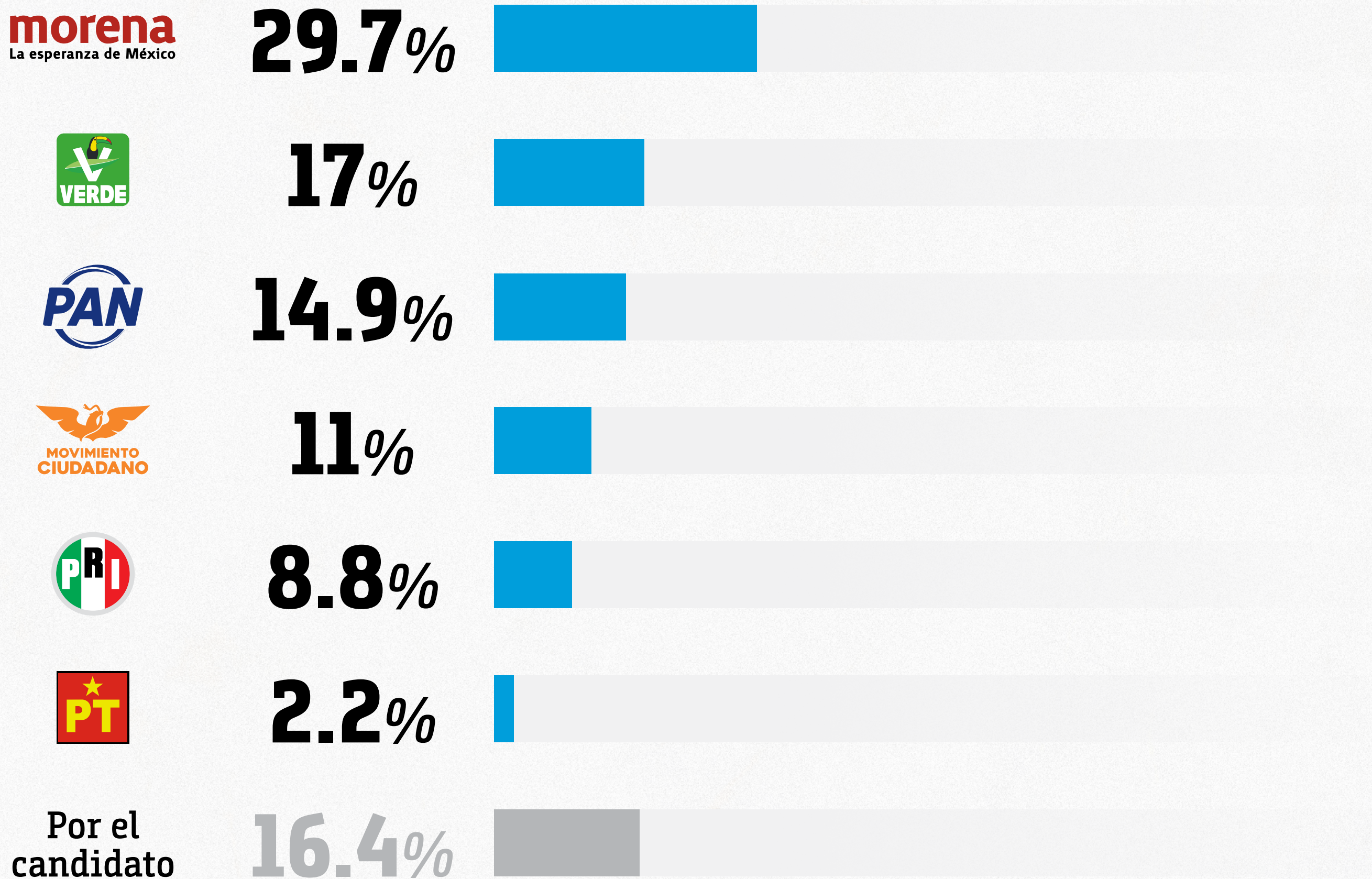
ABRIL - 2026

CERESEARCH

EL AUTÉNTICO PULSO DE MÉXICO



¿Con qué partido político te identificas y votas regularmente?



Abril de 2026

ID RNP INE: 201509111210081

Metodología: Se realizaron 400 entrevistas por medio de una operadora robotizada (casa hogar) en números seleccionados al azar dentro del estado de San Luis Potosí con un margen de error de +/- 4.9 para un intervalo de confianza del 95%.
Levantamiento: 15 de abril de 2026.



morena
La esperanza de México

En el caso de MORENA, ¿cuál de estos personajes consideras que debería ser el candidato a la gubernatura de San Luis Potosí?



17.7%

Rosa Icela
Rodríguez



14.4%

Cuauhtli
Badillo



14.4%

Carlos
Arreola



13.3%

Rita Ozalia
Rodríguez



40.2%

Cualquier
otro

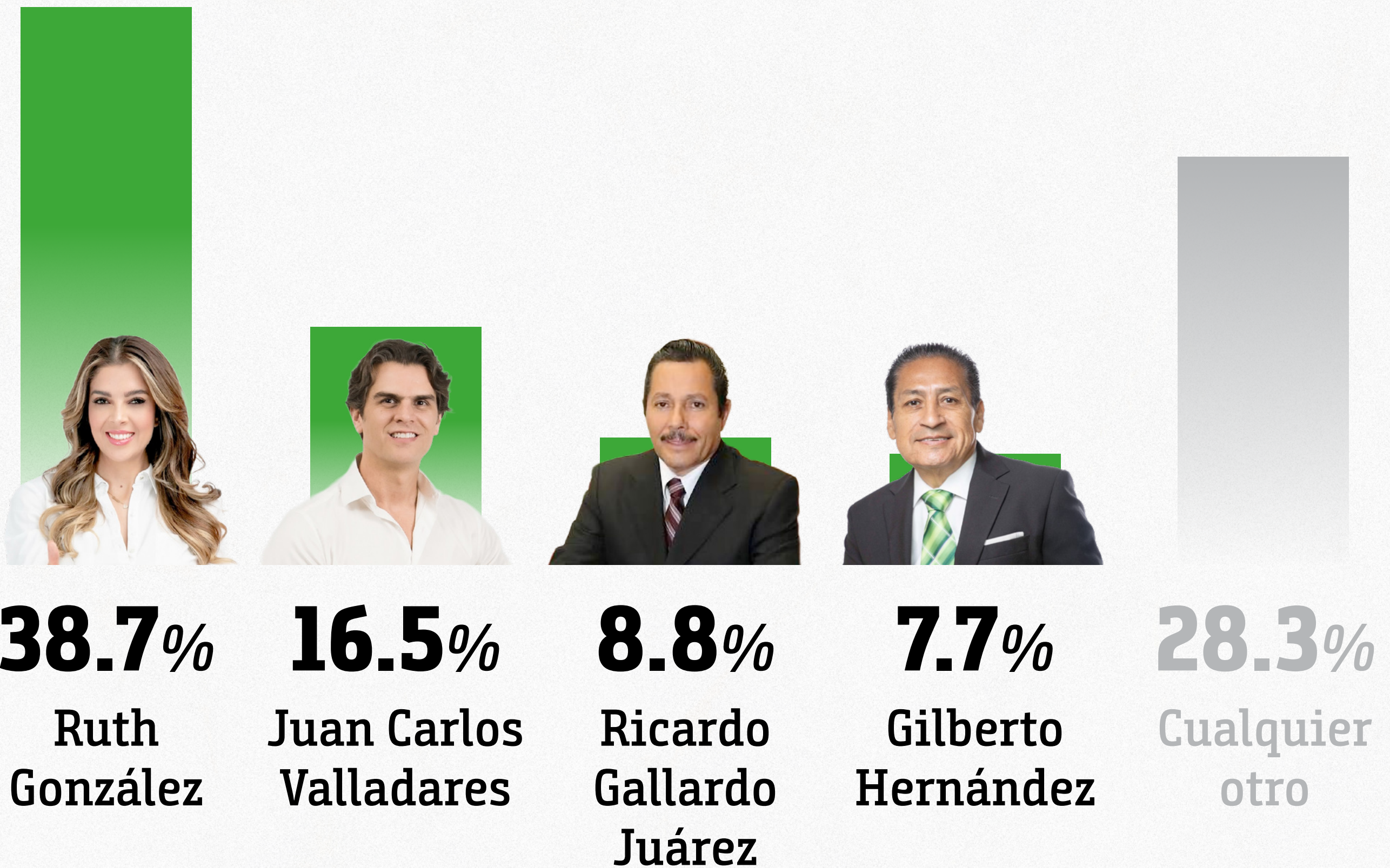
ID RNP INE: 201509111210081

Abril de 2026

Metodología: Se realizaron 400 entrevistas por medio de una operadora robotizada (casa hogar) en números seleccionados al azar dentro del estado de San Luis Potosí con un margen de error de +/- 4.9 para un intervalo de confianza del 95%.
Levantamiento: 15 de abril de 2026.



En el caso del Verde, ¿cuál de estos personajes consideras que debería ser el candidato a la gubernatura de San Luis Potosí?



Abril de 2026

ID RNP INE: 201509111210081

Metodología: Se realizaron 400 entrevistas por medio de una operadora robotizada (casa hogar) en números seleccionados al azar dentro del estado de San Luis Potosí con un margen de error de +/- 4.9 para un intervalo de confianza del 95%.
Levantamiento: 15 de abril de 2026.



CAREO 1

Si los candidatos de la boleta electoral 2027 fueran los siguientes, ¿por quién votarías?



morena La esperanza de México **PT** **VERDE**



30.9%

Ruth
González

17.6%

Enrique
Galindo

7.7%

Verónica
Rodríguez

7.7%

Marco
Antonio
Gama

36.1%

Aún no
decide

Abril de 2026

ID RNP INE: 201509111210081

Metodología: Se realizaron 400 entrevistas por medio de una operadora robotizada (casa hogar) en números seleccionados al azar dentro del estado de San Luis Potosí con un margen de error de +/- 4.9 para un intervalo de confianza del 95%.
Levantamiento: 15 de abril de 2026.

rankingsdemexico.com



CAREO 2

Si los candidatos de la boleta electoral 2027 fueran los siguientes, ¿por quién votarías?



ID RNP INE: 201509111210081

rankingsdemexico.com

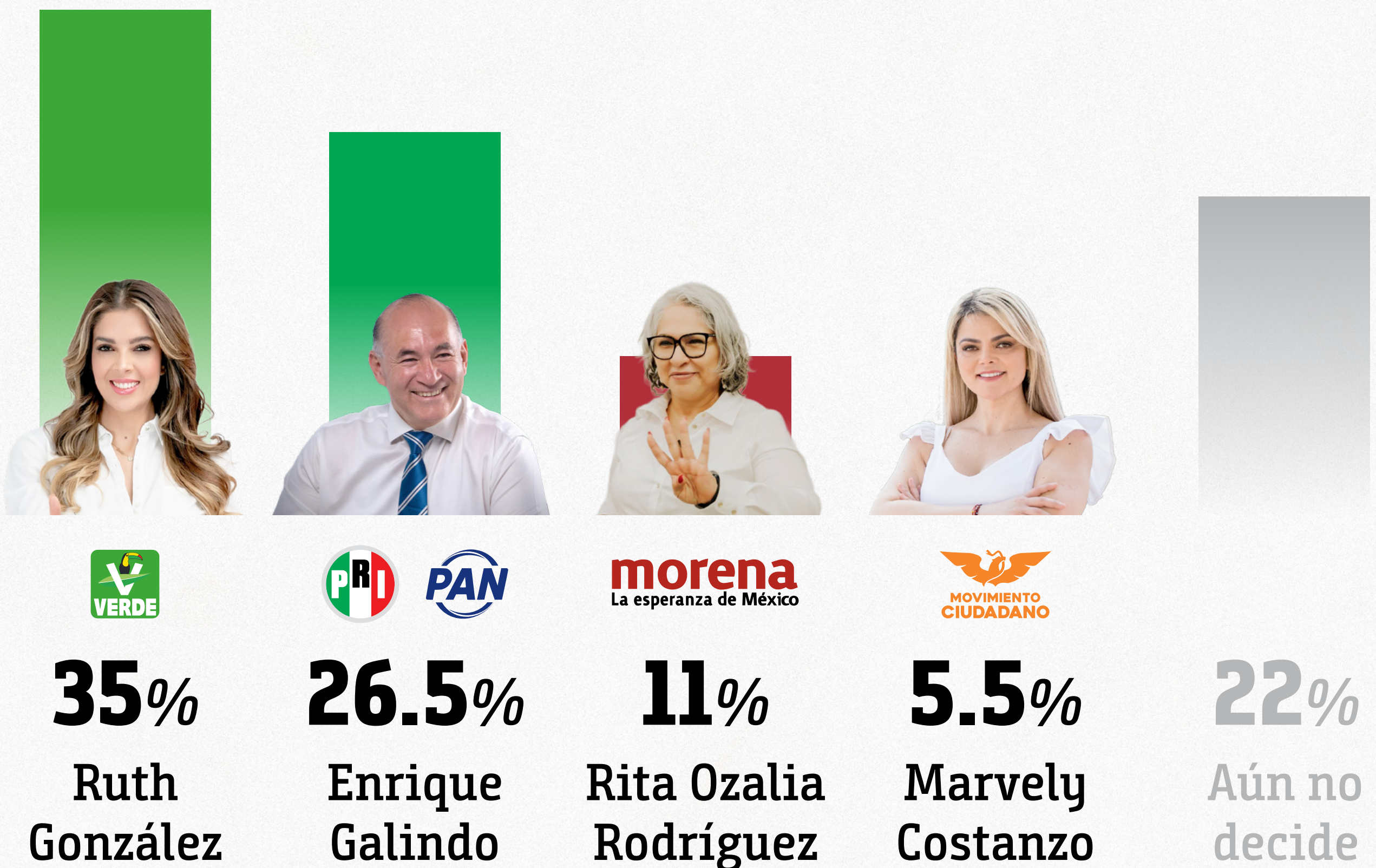
Abril de 2026

Metodología: Se realizaron 400 entrevistas por medio de una operadora robotizada (casa hogar) en números seleccionados al azar dentro del estado de San Luis Potosí con un margen de error de +/- 4.9 para un intervalo de confianza del 95%. Levantamiento: 15 de abril de 2026.



CAREO 3

Y si los candidatos de la boleta electoral 2027 fueran los siguientes, ¿por quién votarías?



35%

Ruth
González



26.5%

Enrique
Galindo



11%

Rita Ozalia
Rodríguez



5.5%

Marvely
Costanzo

22%

Aún no
decide

ID RNP INE: 201509111210081

Abril de 2026

Metodología: Se realizaron 400 entrevistas por medio de una operadora robotizada (casa hogar) en números seleccionados al azar dentro del estado de San Luis Potosí con un margen de error de +/- 4.9 para un intervalo de confianza del 95%.
Levantamiento: 15 de abril de 2026.

rankingsdemexico.com