

# DESTINO 27

EL CAMINO A LAS GUBERNATURAS



ENCUESTA ESTATAL  
RUMBO A LA GUBERNATURA DE  
**NUEVO LEÓN**

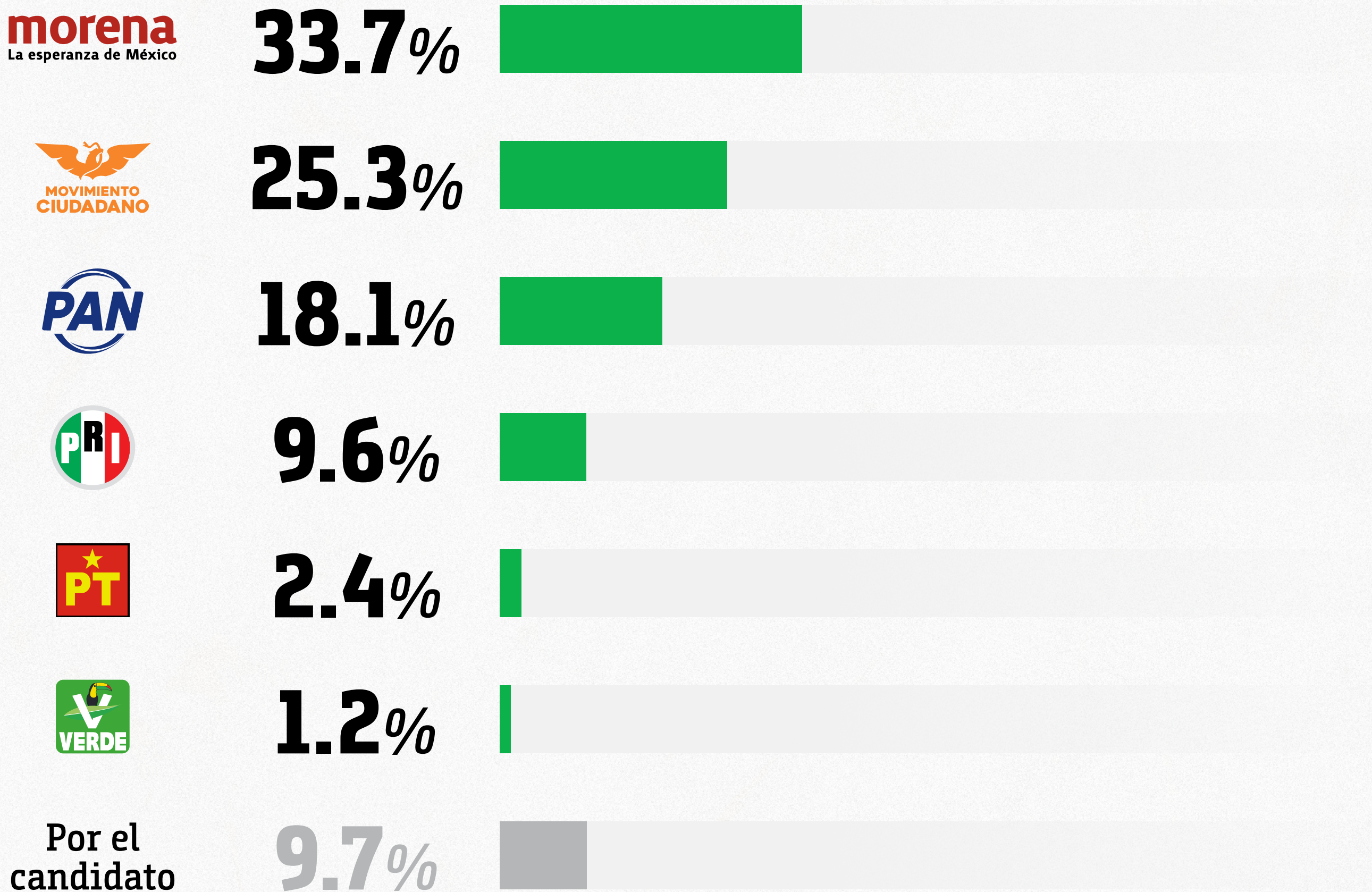
ABRIL - 2026

**CERESARCH**

EL AUTÉNTICO PULSO DE MÉXICO



## ¿Con qué partido político te identificas y votas regularmente?



Abril de 2026


ID RNP INE: 201509111210081

Metodología: Se realizaron 400 entrevistas por medio de una operadora robotizada (casa hogar) en números seleccionados al azar dentro del estado de Nuevo León con un margen de error de +/- 4.9% para un intervalo de confianza del 95%.  
Levantamiento: 16 de abril de 2026.



**morena**  
La esperanza de México

¿Cuál de estos personajes te gustaría que en un futuro próximo sea el candidato de MORENA a la gubernatura de Nuevo León?



Abril de 2026

ID RNP INE: 201509111210081

Metodología: Se realizaron 400 entrevistas por medio de una operadora robotizada (casa hogar) en números seleccionados al azar dentro del estado de Nuevo León con un margen de error de +/- 4.9% para un intervalo de confianza del 95%.  
Levantamiento: 16 de abril de 2026.

[rankingsdemexico.com](http://rankingsdemexico.com)



**morena**  
La esperanza de México

# ATRIBUTOS

## CANDIDATO MÁS HONESTO

¿Quién es el candidato más honesto?



**37%**



Andrés Mijes



**31%**



Tatiana Clouthier



**14%**



Waldo Fernández



**14%**



Clara Luz Flores



**4%**



Judith Díaz

Abril de 2026

ID RNP INE: 201509111210081

Metodología: Se realizaron 400 entrevistas por medio de una operadora robotizada (casa hogar) en números seleccionados al azar dentro del estado de Nuevo León con un margen de error de +/- 4.9% para un intervalo de confianza del 95%.  
Levantamiento: 16 de abril de 2026.



**morena**  
La esperanza de México

# ATRIBUTOS

## CERCANO A LA GENTE

¿Quién es el candidato más cercano a la gente?



**40%**



Andrés Mijes



**25%**



Clara Luz Flores



**13%**



Tatiana Clouthier



**12%**



Waldo Fernández



**10%**



Judith Díaz

Abril de 2026

ID RNP INE: 201509111210081

Metodología: Se realizaron 400 entrevistas por medio de una operadora robotizada (casa hogar) en números seleccionados al azar dentro del estado de Nuevo León con un margen de error de +/- 4.9% para un intervalo de confianza del 95%.  
Levantamiento: 16 de abril de 2026.



**morena**  
La esperanza de México

# ATRIBUTOS

## MEJOR PREPARADO

¿Cuál candidato está más preparado?



**25%**

Tatiana Clouthier



**23%**

Andrés Mijes



**22%**

Waldo Fernández



**18%**

Clara Luz Flores



**12%**

Judith Díaz

Abril de 2026

ID RNP INE: 201509111210081

Metodología: Se realizaron 400 entrevistas por medio de una operadora robotizada (casa hogar) en números seleccionados al azar dentro del estado de Nuevo León con un margen de error de +/- 4.9% para un intervalo de confianza del 95%.  
Levantamiento: 16 de abril de 2026.



**morena**  
La esperanza de México

# ATRIBUTOS

## MEJOR CAPACIDAD DE GOBIERNO

¿Cuál candidato tiene mejor capacidad para gobernar?



**47%**

Andrés Mijes



**28%**

Clara Luz Flores



**18%**

Tatiana Clouthier



**6%**

Waldo Fernández



**1%**

Judith Díaz


Abril de 2026

ID RNP INE: 201509111210081


Metodología: Se realizaron 400 entrevistas por medio de una operadora robotizada (casa hogar) en números seleccionados al azar dentro del estado de Nuevo León con un margen de error de +/- 4.9% para un intervalo de confianza del 95%.  
Levantamiento: 16 de abril de 2026.



**En el caso de Movimiento Ciudadano ¿quién consideras que debería ser el candidato?**



**36.1%**  
**Mariana Rodríguez**



**36.1%**  
**Luis Donaldo Colosio**



**2.4%**  
**Miguel Ángel Flores**



**25.4%**  
**Otro**

**Abril de 2026**


**ID RNP INE: 201509111210081**

Metodología: Se realizaron 400 entrevistas por medio de una operadora robotizada (casa hogar) en números seleccionados al azar dentro del estado de Nuevo León con un margen de error de +/- 4.9% para un intervalo de confianza del 95%.  
Levantamiento: 16 de abril de 2026.



# CAREO 1

Si estos fueran los candidatos que aparecieran en la boleta para elegir gobernador en 2027, ¿por quién votaría?



**32.7%**

Mariana Rodríguez

**21.7%**

Adrián De la Garza

**16.9%**

Tatiana Clouthier

**14.4%**

Fernando Margáin

**14.3%**

Aún no decide

Abril de 2026

ID RNP INE: 201509111210081

Metodología: Se realizaron 400 entrevistas por medio de una operadora robotizada (casa hogar) en números seleccionados al azar dentro del estado de Nuevo León con un margen de error de +/- 4.9% para un intervalo de confianza del 95%. Levantamiento: 16 de abril de 2026.



# CAREO 2

Ahora, si estos fueran los políticos que aparecieran en la boleta electoral 2027, ¿por quién votaría?



**30.1%**

**Luis Donaldo Colosio**

**24.3%**

**Andrés Mijes**

**19.5%**

**Adrián De la Garza**

**10.8%**

**Fernando Margáin**

**15.3%**

**Aún no decide**

Abril de 2026

ID RNP INE: 201509111210081

Metodología: Se realizaron 400 entrevistas por medio de una operadora robotizada (casa hogar) en números seleccionados al azar dentro del estado de Nuevo León con un margen de error de +/- 4.9% para un intervalo de confianza del 95%. Levantamiento: 16 de abril de 2026.

[rankingsdemexico.com](http://rankingsdemexico.com)



# CAREO 3

Y si estos fueran los políticos que aparecieran en la boleta electoral 2027, ¿por quién votaría?



**32.5%**

**21.7%**

**16.9%**

**10.8%**

**18.1%**

Luis Donaldo Colosio

Adrián De la Garza

Waldo Fernández

Fernando Margáin

Aún no decide

Abril de 2026

ID RNP INE: 201509111210081

Metodología: Se realizaron 400 entrevistas por medio de una operadora robotizada (casa hogar) en números seleccionados al azar dentro del estado de Nuevo León con un margen de error de +/- 4.9% para un intervalo de confianza del 95%. Levantamiento: 16 de abril de 2026.