

DESTINO 27

EL CAMINO A LAS GUBERNATURAS

**ENCUESTA ESTATAL
RUMBO A LA GUBERNATURA DE
*QUINTANA ROO***

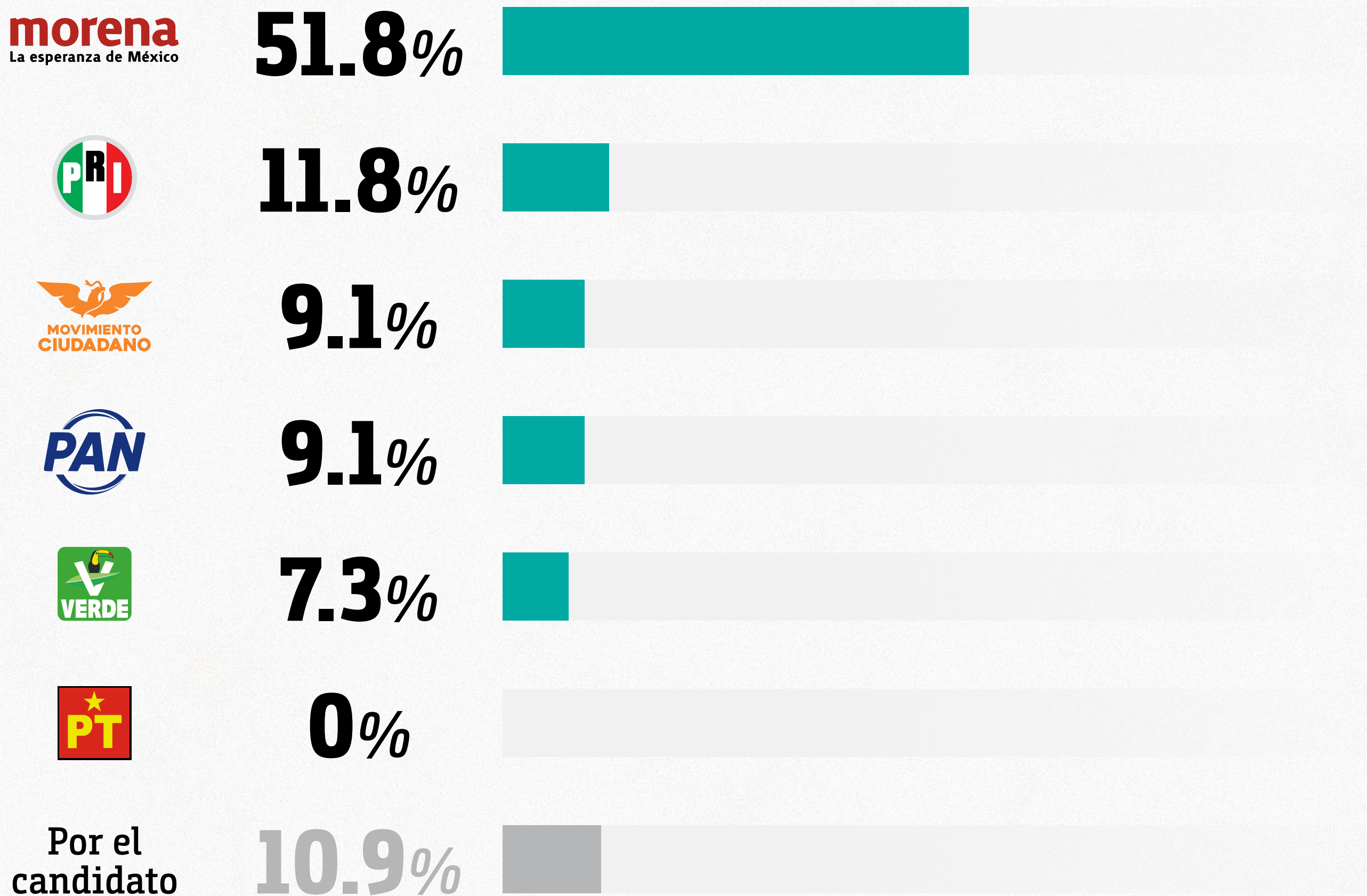
ABRIL - 2026

CERESEARCH

EL AUTÉNTICO PULSO DE MÉXICO



¿Con qué partido político te identificas y votas regularmente?



Abril de 2026

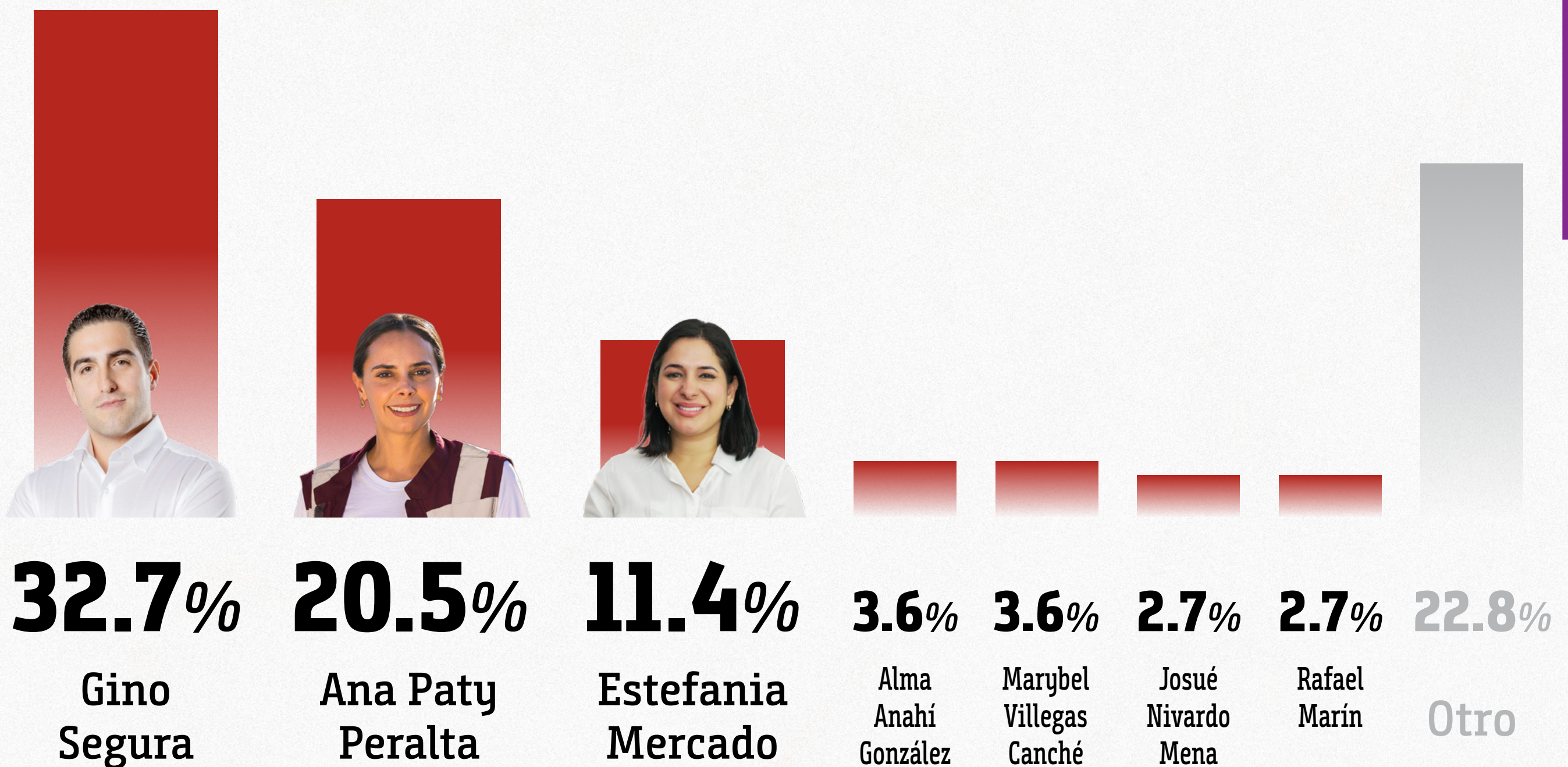
ID RNP INE: 201509111210081

Metodología: Se realizaron 400 entrevistas por medio de una operadora robotizada (casa hogar) en números seleccionados al azar dentro del estado de Quintana Roo con un margen de error de +/- 4.9% para un intervalo de confianza del 95%.
Levantamiento: 14 de abril de 2026.



morena
La esperanza de México

En el caso de MORENA, ¿cuál de estos personajes consideras que debería ser el candidato a la gubernatura de Quintana Roo?



Abril de 2026

ID RNP INE: 201509111210081

Metodología: Se realizaron 400 entrevistas por medio de una operadora robotizada (casa hogar) en números seleccionados al azar dentro del estado de Quintana Roo con un margen de error de +/- 4.9% para un intervalo de confianza del 95%.
Levantamiento: 14 de abril de 2026.

rankingsdemexico.com



morena
La esperanza de México

ATRIBUTOS

CANDIDATO MÁS HONESTO

¿Quién es el candidato más honesto?



45%

Gino Segura



30%

Ana Paty Peralta



10%

Estefania Mercado



Rafael Marín

7%



Marybel Villegas

5%



Alma A. González

2%



Josué Nivardo

1%



Abril de 2026

ID RNP INE: 201509111210081

Metodología: Se realizaron 400 entrevistas por medio de una operadora robotizada (casa hogar) en números seleccionados al azar dentro del estado de Quintana Roo con un margen de error de +/- 4.9% para un intervalo de confianza del 95%.
Levantamiento: 14 de abril de 2026.



morena
La esperanza de México

ATRIBUTOS

CERCANO A LA GENTE

¿Quién es el candidato más cercano a la gente?



39%

Ana Paty Peralta



30%

Gino Segura



16%

Estefania Mercado

Rafael Marín

10%

Marybel Villegas

2%

Alma A. González

2%

Josué Nivardo

1%

Abril de 2026

Metodología: Se realizaron 400 entrevistas por medio de una operadora robotizada (casa hogar) en números seleccionados al azar dentro del estado de Quintana Roo con un margen de error de +/- 4.9% para un intervalo de confianza del 95%.
Levantamiento: 14 de abril de 2026.

ID RNP INE: 201509111210081

rankingsdemexico.com



morena
La esperanza de México

ATRIBUTOS

MEJOR PREPARADO

¿Cuál candidato está más preparado?



32%

Gino Segura



31%

Ana Paty Peralta



24%

Estefania Mercado



Rafael Marín

7%



Marybel Villegas

3%



Alma A. González

2%



Josué Nivardo

1%



Abril de 2026

ID RNP INE: 201509111210081

Metodología: Se realizaron 400 entrevistas por medio de una operadora robotizada (casa hogar) en números seleccionados al azar dentro del estado de Quintana Roo con un margen de error de +/- 4.9% para un intervalo de confianza del 95%.
Levantamiento: 14 de abril de 2026.



morena
La esperanza de México

ATRIBUTOS

MEJOR CAPACIDAD DE GOBIERNO

¿Cuál candidato tiene mejor capacidad para gobernar?



31%

Ana Paty Peralta



29%

Gino Segura



20%

Estefania Mercado

Rafael Marín

11%

Marybel Villegas

4%

Alma A. González

3%

Josué Nivardo

2%

Abril de 2026

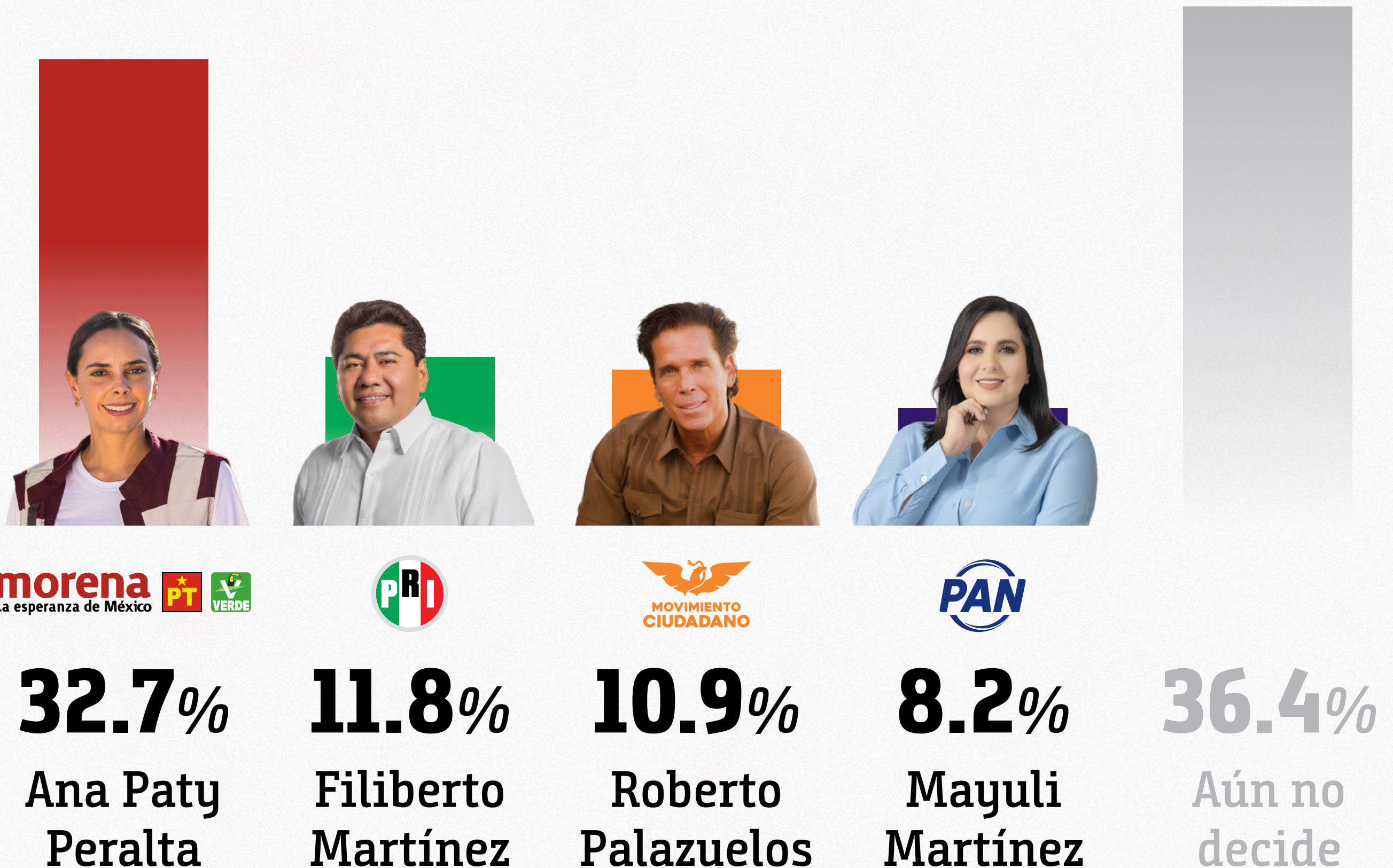
ID RNP INE: 201509111210081

Metodología: Se realizaron 400 entrevistas por medio de una operadora robotizada (casa hogar) en números seleccionados al azar dentro del estado de Quintana Roo con un margen de error de +/- 4.9% para un intervalo de confianza del 95%.
Levantamiento: 14 de abril de 2026.



CAREO 1

Si los candidatos de la boleta electoral 2027 fueran los siguientes, ¿por quién votarías?



morena La esperanza de México PT VERDE



32.7%

Ana Paty Peralta

11.8%

Filiberto Martínez

10.9%

Roberto Palazuelos

8.2%

Mayuli Martínez

36.4%

Aún no decide

Abril de 2026

ID RNP INE: 201509111210081

Metodología: Se realizaron 400 entrevistas por medio de una operadora robotizada (casa hogar) en números seleccionados al azar dentro del estado de Quintana Roo con un margen de error de +/- 4.9% para un intervalo de confianza del 95%. Levantamiento: 14 de abril de 2026.

rankingsdemexico.com



CAREO 2

Y si los candidatos de la boleta electoral 2027 fueran los siguientes, ¿por quién votarías?



morena La esperanza de México **PT** **VERDE**

MOVIMIENTO CIUDADANO

PRI

PAN

43.6%

Gino Segura

10.9%

Roberto Palazuelos

8.2%

Leslie Hendricks

8.2%

Mayuli Martínez

29.1%

Aún no decide

Abril de 2026

ID RNP INE: 201509111210081

Metodología: Se realizaron 400 entrevistas por medio de una operadora robotizada (casa hogar) en números seleccionados al azar dentro del estado de Quintana Roo con un margen de error de +/- 4.9% para un intervalo de confianza del 95%. Levantamiento: 14 de abril de 2026.

rankingsdemexico.com