

# 50° MEDICIÓN

## RANKING DE ALCALDES

# CDMX

## REELECCIÓN 2027

### ABRIL 2026

Obtenido de las respuestas muy bueno / bueno a la pregunta ¿Qué tan bueno o malo considera que ha sido el trabajo de su alcalde este último mes para resolver las principales necesidades de su demarcación?

**ID RNP INE: 201509111210081**

#### **METODOLOGÍA:**

Se realizaron 300 entrevistas en cada alcaldía (4,800 en total) por medio de una operadora robotizada en la CDMX con un margen de error de +/-5% para un intervalo de confianza del 95%. La distribución de entrevistas se hicieron de acuerdo al listado nominal de la entidad a abril de 2026. Levantamiento: 16 al 20 de abril de 2026.

# CERESEARCH

EL AUTÉNTICO PULSO DE MÉXICO

[www.rankingsdemexico.com](http://www.rankingsdemexico.com)

**CUAUHTÉMOC**

 **Alessandra Rojo de la Vega**  
Desempeño / Alcaldes CDMX

Posición **1°** | Aprobación **63%**



<b>REELECCIÓN</b>	<b>Si 48%</b>	<b>No 26%</b>	Aún no decide <b>26%</b>
-------------------	---------------	---------------	--------------------------

**ÁLVARO OBREGÓN**

 **Javier López Casarín**  
Desempeño / Alcaldes CDMX

Posición **2°** | Aprobación **62%**



<b>REELECCIÓN</b>	<b>Si 42%</b>	<b>No 23%</b>	Aún no decide <b>35%</b>
-------------------	---------------	---------------	--------------------------

**COYOACÁN**


 **Giovani Gutiérrez**  
Desempeño / Alcaldes CDMX

Posición **3°** | Aprobación **60%**




**NO SE PUEDE REELEGIR**

**XOCHIMILCO**

 **Circe Camacho Bastida**  
Desempeño / Alcaldes CDMX

Posición **4°** | Aprobación **60%**



<b>REELECCIÓN</b>	<b>Si 44%</b>	<b>No 32%</b>	Aún no decide <b>24%</b>
-------------------	---------------	---------------	--------------------------

**BENITO JUÁREZ**  
**PAN** **Luis Mendoza Acevedo**  
Desempeño / Alcaldes CDMX


Posición **5°** | Aprobación **59%**



**REELECCIÓN** | **Si 43%** | **No 39%** | Aún no decide **18%**

**MIGUEL HIDALGO**  
**PAN** **Mauricio Tabe**  
Desempeño / Alcaldes CDMX

Posición **6°** | Aprobación **58%**



**NO SE PUEDE REELEGIR**

**IZTAPALAPA**  
**morena** **Aleida Alavez Ruiz**  
Desempeño / Alcaldes CDMX


Posición **7°** | Aprobación **57%**



**NO SE PUEDE REELEGIR**

**CUAJIMALPA DE MORELOS**  
**PAN** **Carlos Orvañanos Rea**  
Desempeño / Alcaldes CDMX

Posición **8°** | Aprobación **56%**



**REELECCIÓN** | **Si 42%** | **No 44%** | Aún no decide **14%**

### TLÁHUAC

morena  
La esperanza de México

## Berenice Hernández

Desempeño / Alcaldes CDMX

Posición

# 9°

Aprobación

# 55%



## NO SE PUEDE REELEGIR

### TLALPAN

morena  
La esperanza de México

## Gabriela Osorio Hernández

Desempeño / Alcaldes CDMX

Posición

# 10°

Aprobación

# 55%



## NO SE PUEDE REELEGIR

### GUSTAVO A. MADERO

morena  
La esperanza de México

## Janecarlo Lozano

Desempeño / Alcaldes CDMX

Posición

# 11°

Aprobación

# 55%



## REELECCIÓN

### Si 35%

### No 45%

### Aún no decide 20%

### VENUSTIANO CARRANZA

morena  
La esperanza de México

## Evelyn Parra Álvarez

Desempeño / Alcaldes CDMX

Posición

# 12°

Aprobación

# 54%



## NO SE PUEDE REELEGIR

<p><b>AZCAPOTZALCO</b></p> <p><b>morena</b> La esperanza de México</p> <p><b>Nancy Marlene Núñez</b></p> <p>Desempeño / Alcaldes CDMX</p>		<p>Posición</p> <p><b>13°</b></p>	<p>Aprobación</p> <p><b>52%</b></p>	
<b>REELECCIÓN</b>	<b>Si 35%</b>	<b>No 47%</b>	Aún no decide <b>18%</b>	
<p><b>LA MAGDALENA CONTRERAS</b></p> <p><b>morena</b> La esperanza de México</p> <p><b>Fernando Mercado Guaida</b></p> <p>Desempeño / Alcaldes CDMX</p>		<p>Posición</p> <p><b>14°</b></p>	<p>Aprobación</p> <p><b>50%</b></p>	
<b>REELECCIÓN</b>	<b>Si 37%</b>	<b>No 46%</b>	Aún no decide <b>17%</b>	
<p><b>MILPA ALTA</b></p> <p><b>morena</b> La esperanza de México</p> <p><b>Octavio Rivero Villaseñor</b></p> <p>Desempeño / Alcaldes CDMX</p>		<p>Posición</p> <p><b>15°</b></p>	<p>Aprobación</p> <p><b>49%</b></p>	
<b>REELECCIÓN</b>	<b>Si 32%</b>	<b>No 51%</b>	Aún no decide <b>17%</b>	
<p><b>IZTACALCO</b></p> <p><b>morena</b> La esperanza de México</p> <p><b>Lourdes Paz Reyes</b></p> <p>Desempeño / Alcaldes CDMX</p>		<p>Posición</p> <p><b>16°</b></p>	<p>Aprobación</p> <p><b>49%</b></p>	
<b>REELECCIÓN</b>	<b>Si 32%</b>	<b>No 47%</b>	Aún no decide <b>21%</b>	

## Clara Brugada

Jefa de Gobierno



Promedio positivo en las 16 alcaldías

**61.375%**



Lugar	Alcaldía	Más Popular / Porcentaje
1°	Iztapalapa	68%
2°	Coyoacán	65%
3°	Tlalpan	64%
4°	Xochimilco	64%
5°	Magdalena Contreras	63%
6°	Cuajimalpa	62%
7°	Cuauhtémoc	62%
8°	Tláhuac	62%
9°	Álvaro Obregón	61%
10°	Miguel Hidalgo	61%
11°	Azcapotzalco	60%
12°	Benito Juárez	60%
13°	Venustiano Carranza	60%
14°	Gustavo A. Madero	58%
15°	Milpa Alta	57%
16°	Iztacalco	55%

## Claudia Sheinbaum

Presidenta de México



Promedio positivo en las 16 alcaldías

**64.875%**



Lugar	Alcaldía	Más Popular / Porcentaje
1°	Iztapalapa	70%
2°	Coyoacán	67%
3°	Xochimilco	67%
4°	Magdalena Contreras	67%
5°	Azcapotzalco	66%
6°	Benito Juárez	66%
7°	Cuauhtémoc	65%
8°	Tláhuac	65%
9°	Álvaro Obregón	65%
10°	Miguel Hidalgo	65%
11°	Cuajimalpa	64%
12°	Venustiano Carranza	64%
13°	Milpa Alta	63%
14°	Tlalpan	62%
15°	Gustavo A. Madero	62%
16°	Iztacalco	60%

**Nota:** Obtenido de las respuestas muy bueno / bueno a la pregunta ¿Qué tan bueno o malo considera que ha sido el trabajo de la jefa de gobierno / presidenta este último mes para resolver las principales necesidades de la CDMX?