

PRESIDENCIABLES 2030

EL CAMINO A PALACIO NACIONAL

ENCUESTA NACIONAL RUMBO A LA

PRESIDENCIA DE MÉXICO

MAYO - 2026

CERESEARCH

EL AUTÉNTICO PULSO DE MÉXICO

SIMPATÍA PARTIDISTA



¿Con qué partido político te identificas y votas regularmente?

morena
La esperanza de México

43%



PAN

26%



MOVIMIENTO CIUDADANO

21%



PRI

7%



VERDE

2%



PT

1%



Mayo de 2026

Metodología: Se realizaron 1,000 encuestas telefónicas robotizadas realizadas de manera aleatoria simple en la República Mexicana con un margen de error de +/- 2.53% con un nivel de confianza del 95%.
Levantamiento: 22 al 24 de mayo de 2026.

ID RNP INE: 201509111210081

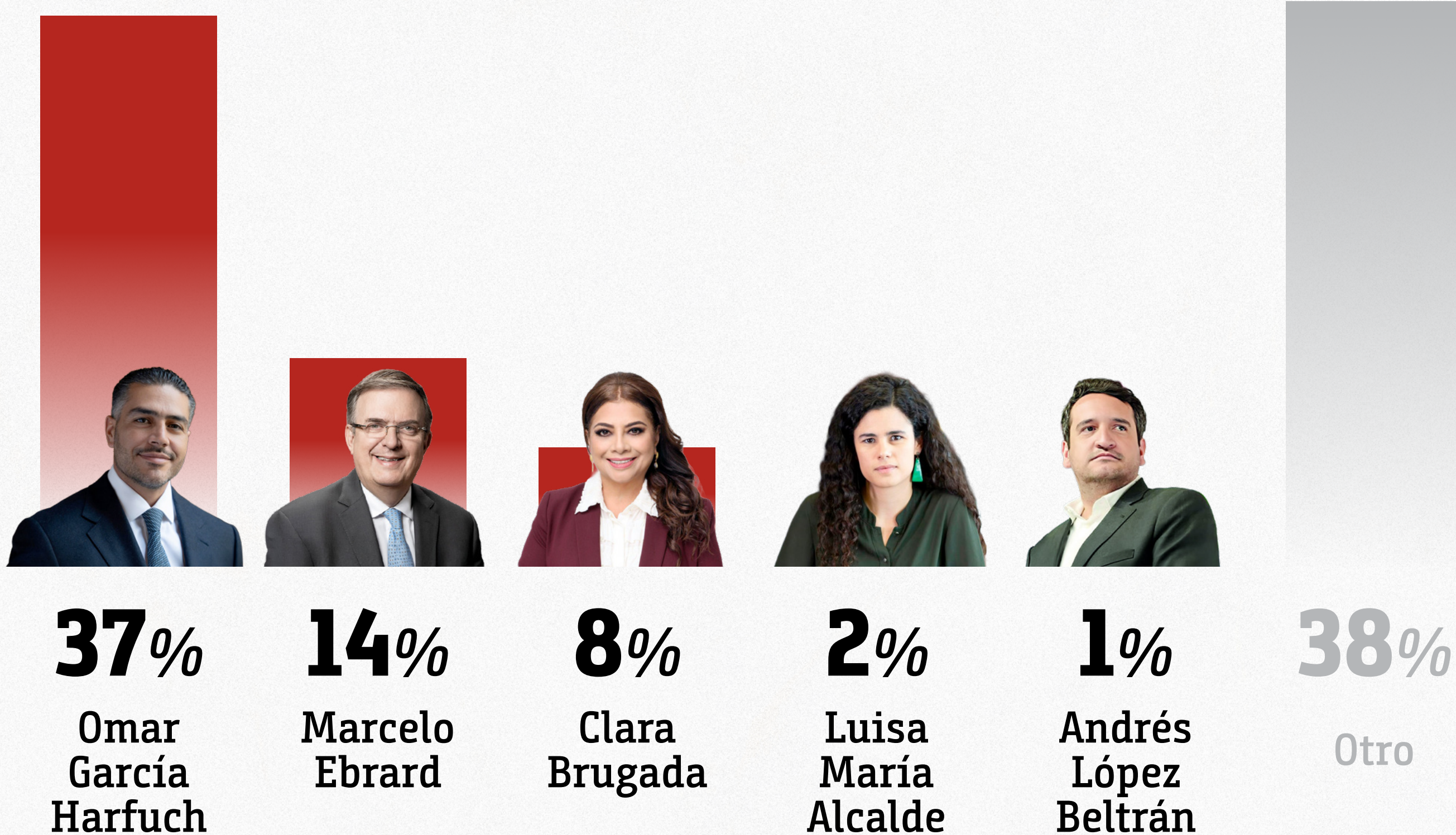
rankingsdemexico.com

morena

La esperanza de México



De los siguientes personajes de Morena ¿quién le gustaría que fuera el candidato presidencial de 2030?



Mayo de 2026

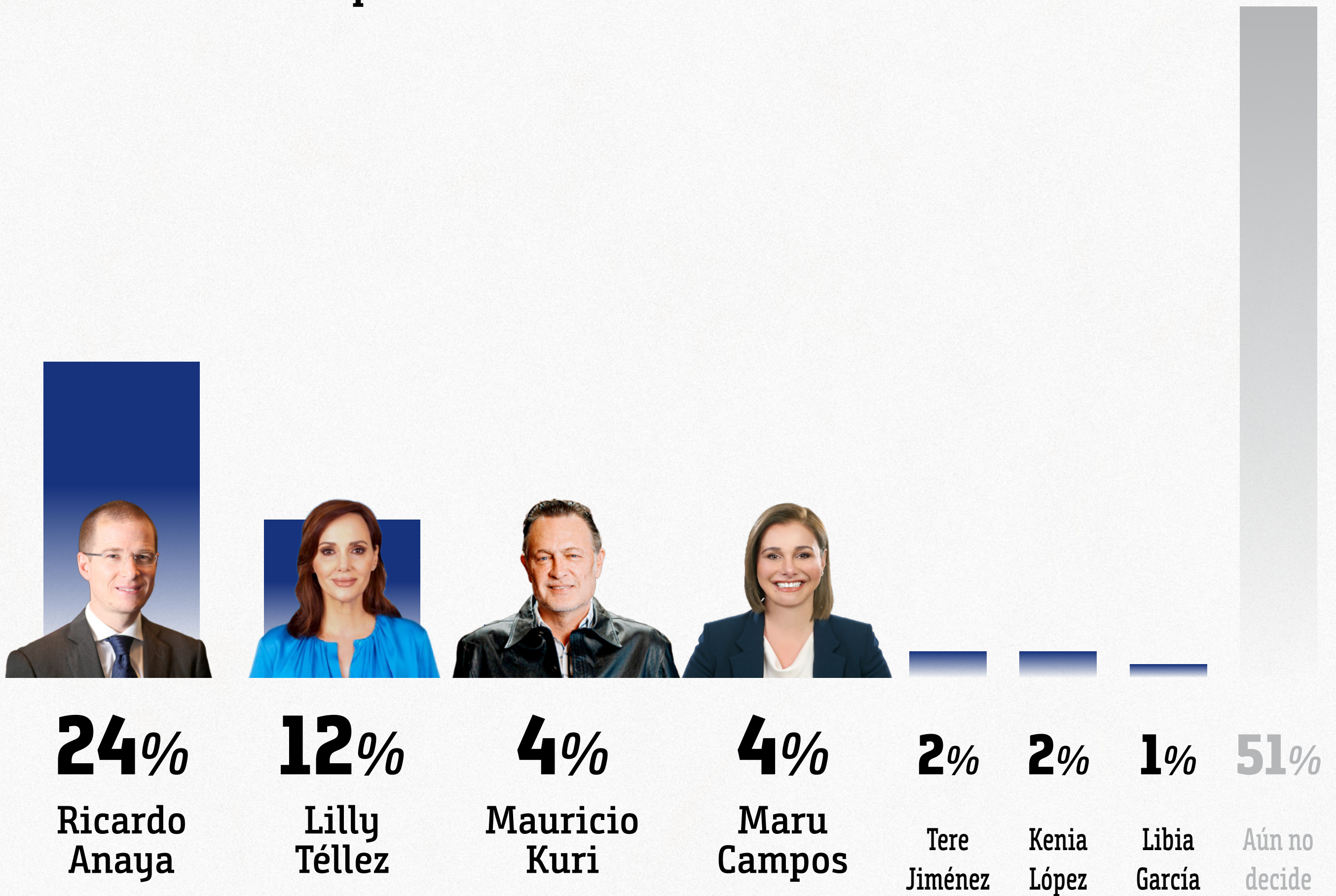
Metodología: Se realizaron 1,000 encuestas telefónicas robotizadas realizadas de manera aleatoria simple en la República Mexicana con un margen de error de +/- 2.53% con un nivel de confianza del 95%.
Levantamiento: 22 al 24 de mayo de 2026.

ID RNP INE: 201509111210081

rankingsdemexico.com



De los siguientes personajes del PAN ¿quién le gustaría que fuera el candidato presidencial de 2030?



Mayo de 2026

Metodología: Se realizaron 1,000 encuestas telefónicas robotizadas realizadas de manera aleatoria simple en la República Mexicana con un margen de error de +/- 2.53% con un nivel de confianza del 95%.
Levantamiento: 22 al 24 de mayo de 2026.

ID RNP INE: 201509111210081



De los siguientes personajes del PRI ¿quién le gustaría que fuera el candidato presidencial de 2030?



14%

Beatriz Paredes



11%

Manolo Jiménez



11%

Esteban Villegas



10%

Alejandro "Alito" Moreno



54%

Otro

ID RNP INE: 201509111210081

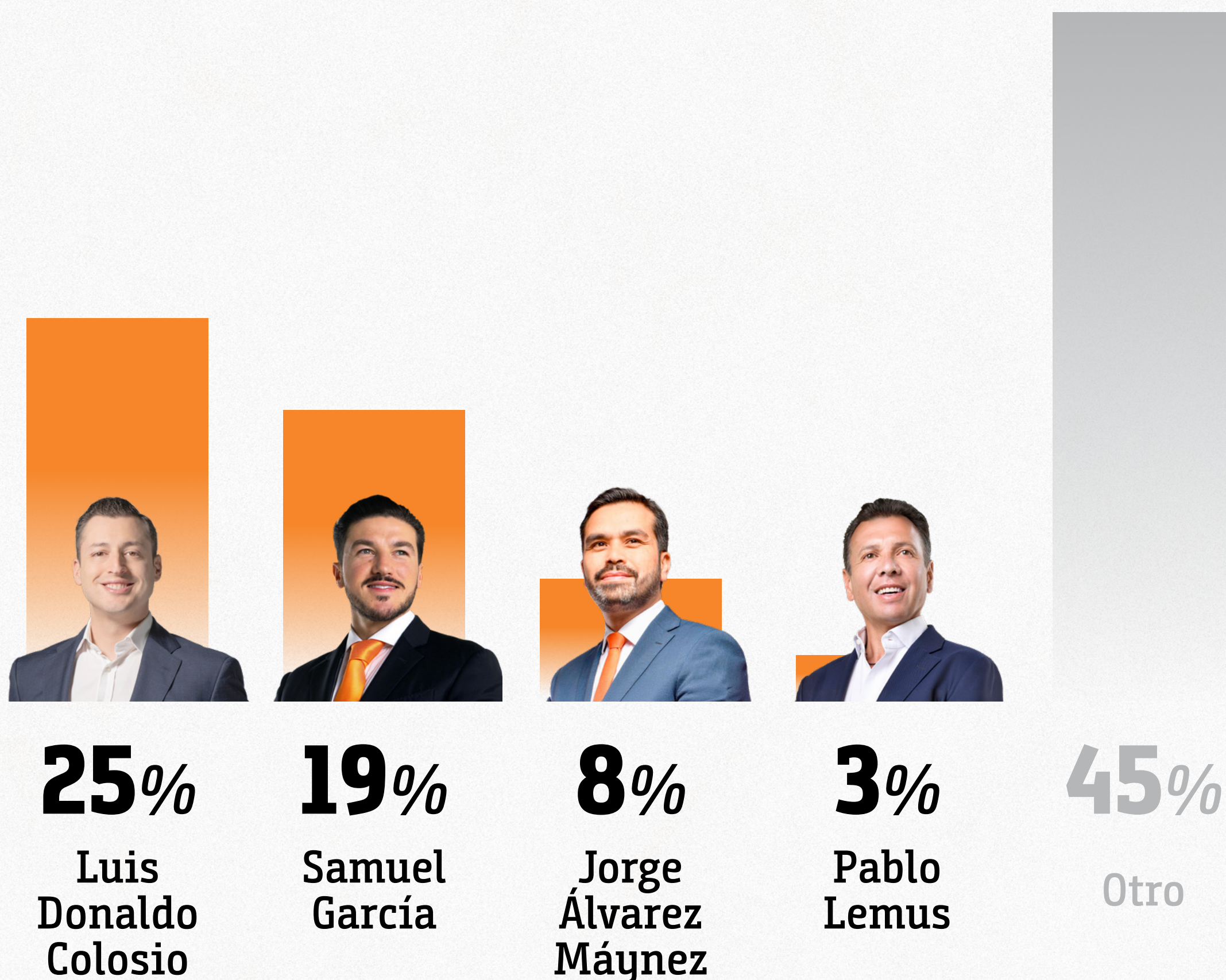
rankingsdemexico.com

Mayo de 2026

Metodología: Se realizaron 1,000 encuestas telefónicas robotizadas realizadas de manera aleatoria simple en la República Mexicana con un margen de error de +/- 2.53% con un nivel de confianza del 95%. Levantamiento: 22 al 24 de mayo de 2026.



De los siguientes personajes de MC ¿quién le gustaría que fuera el candidato presidencial de 2030?



ID RNP INE: 201509111210081

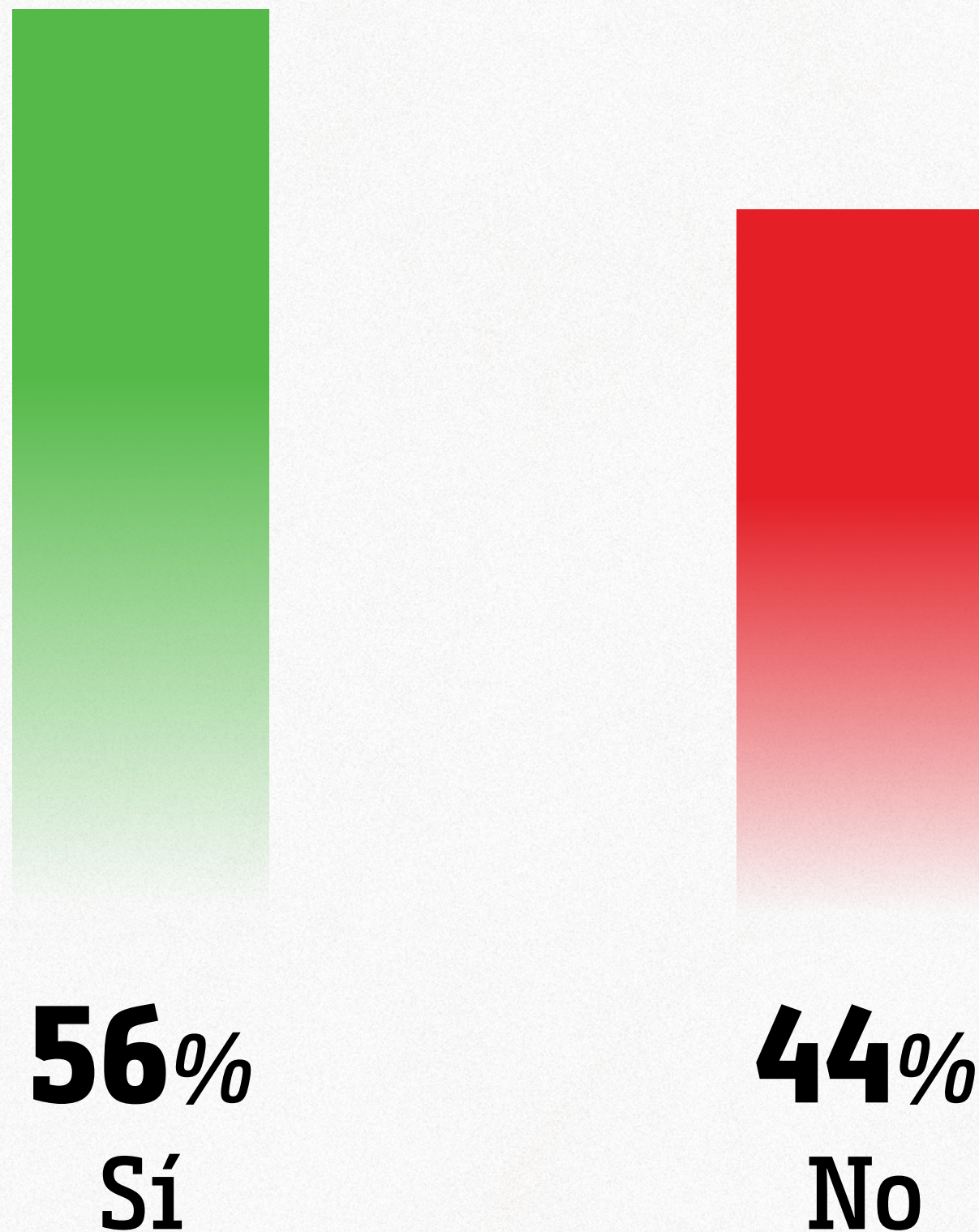
rankingsdemexico.com

Mayo de 2026

Metodología: Se realizaron 1,000 encuestas telefónicas robotizadas realizadas de manera aleatoria simple en la República Mexicana con un margen de error de +/- 2.53% con un nivel de confianza del 95%.
Levantamiento: 22 al 24 de mayo de 2026.



¿Le gustaría ver a Ricardo Salinas Pliego en la boleta presidencial de 2030?



ID RNP INE: 201509111210081

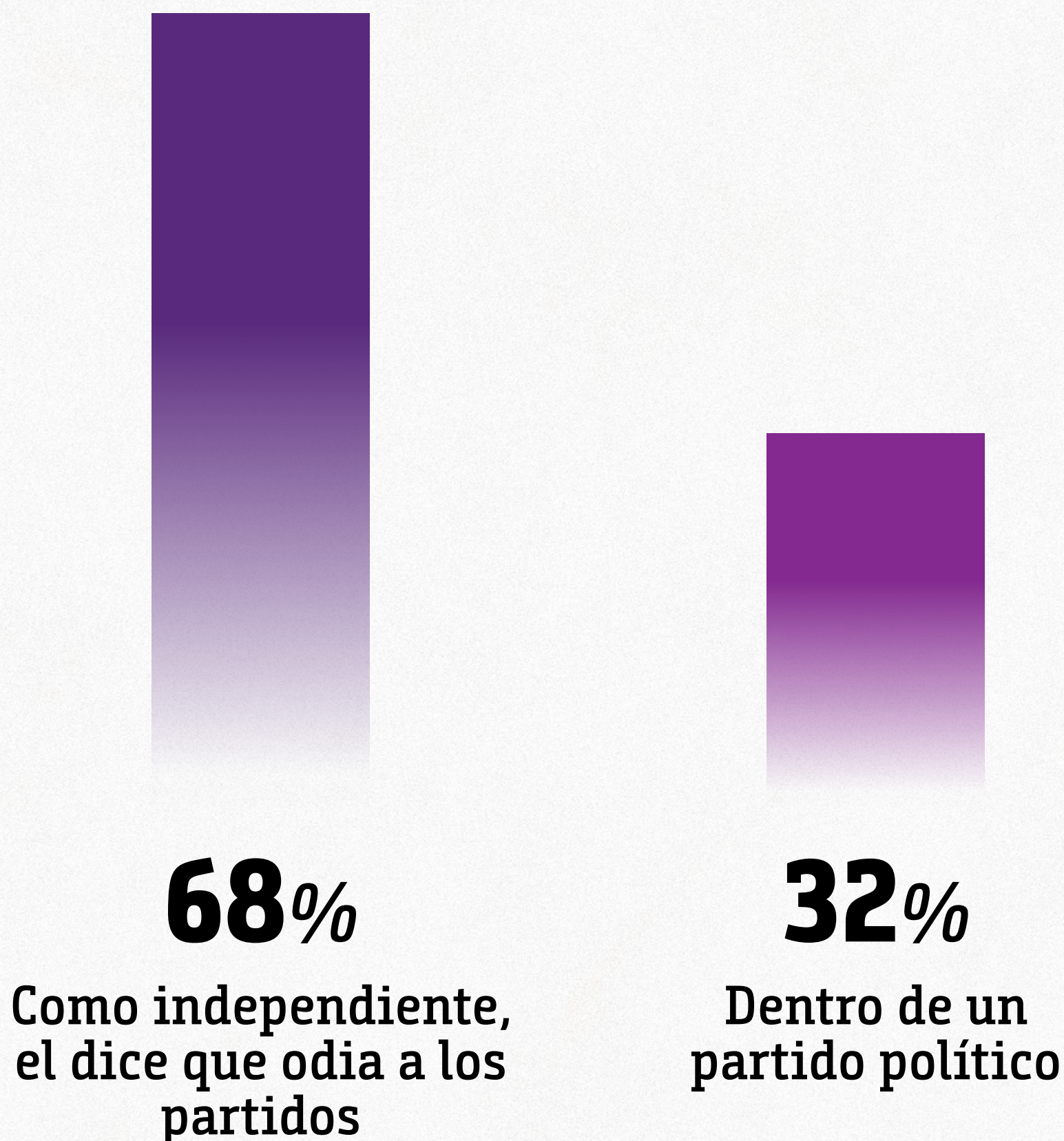
rankingsdemexico.com

Mayo de 2026

Metodología: Se realizaron 1,000 encuestas telefónicas robotizadas realizadas de manera aleatoria simple en la República Mexicana con un margen de error de +/- 2.53% con un nivel de confianza del 95%.
Levantamiento: 22 al 24 de mayo de 2026.



Y de aparecer en la boleta, ¿le gustaría más ver al empresario dentro de algún partido, o como independiente? (Solo entre quienes dijeron que si quieren verlo en la boleta)



ID RNP INE: 201509111210081

rankingsdemexico.com

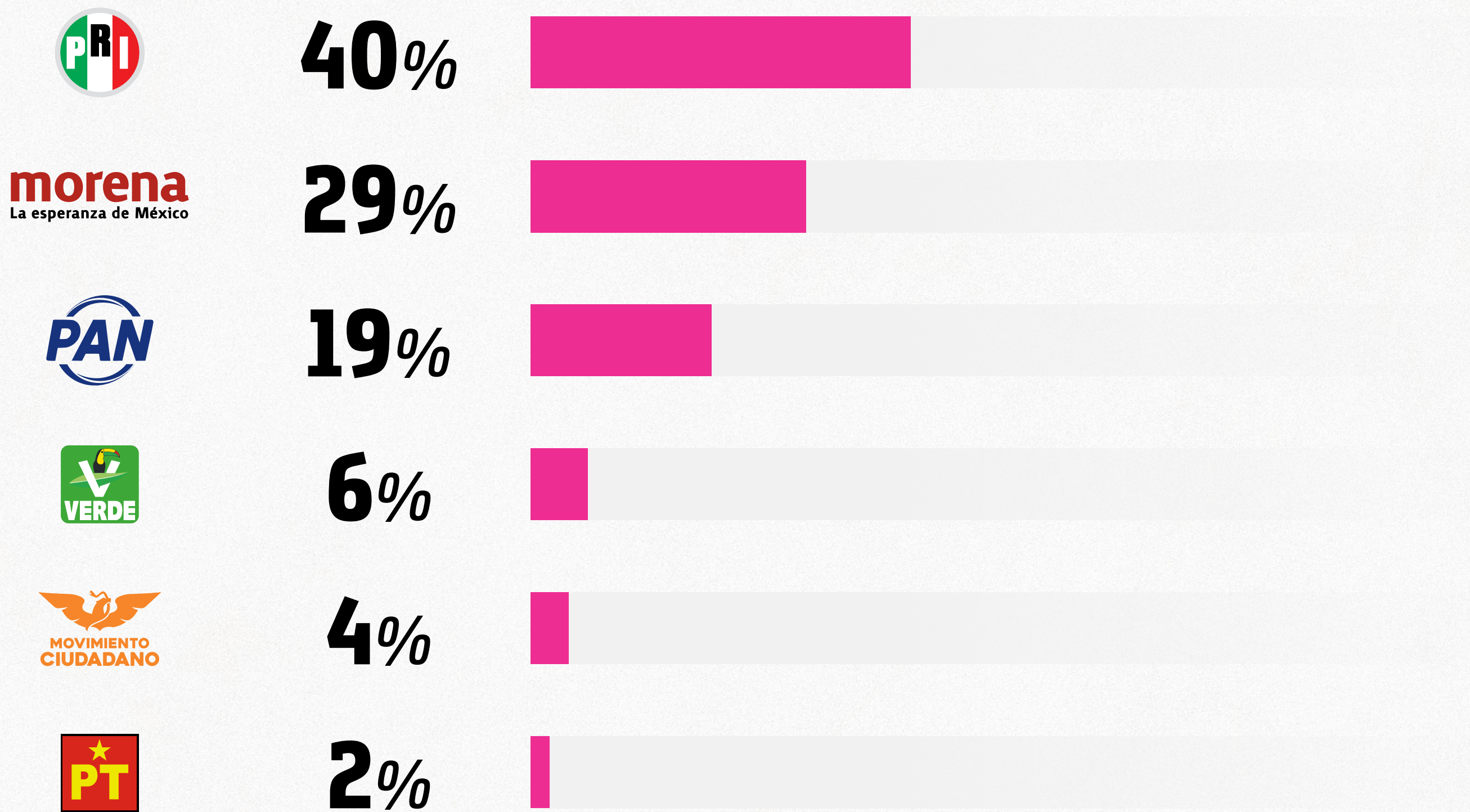
Mayo de 2026

Metodología: Se realizaron 1,000 encuestas telefónicas robotizadas realizadas de manera aleatoria simple en la República Mexicana con un margen de error de +/- 2.53% con un nivel de confianza del 95%.
Levantamiento: 22 al 24 de mayo de 2026.

PARTIDO MÁS CORRUMPTO



¿Cuál considera como el partido político más corrupto?



Mayo de 2026

Metodología: Se realizaron 1,000 encuestas telefónicas robotizadas realizadas de manera aleatoria simple en la República Mexicana con un margen de error de +/- 2.53% con un nivel de confianza del 95%.
Levantamiento: 22 al 24 de mayo de 2026.

ID RNP INE: 201509111210081

rankingsdemexico.com


RELACIÓN CON EL NARCOTRÁFICO




¿Cuál cree que tiene mayor relación con el narcotráfico?

morena
La esperanza de México


36%




28%




19%




7%



6%



4%



Mayo de 2026

Metodología: Se realizaron 1,000 encuestas telefónicas robotizadas realizadas de manera aleatoria simple en la República Mexicana con un margen de error de +/- 2.53% con un nivel de confianza del 95%.
Levantamiento: 22 al 24 de mayo de 2026.

ID RNP INE: 201509111210081

rankingsdemexico.com

CAREO 1

Si esta fuera la boleta electoral de 2030,
¿por quién votaría?



morena La esperanza de México PT VERDE

MOVIMIENTO CIUDADANO

PAN

Independiente

PRI

ID RNP INE: 201509111210081

rankingsdemexico.com

Mayo de 2026

Metodología: Se realizaron 1,000 encuestas telefónicas robotizadas realizadas de manera aleatoria simple en la República Mexicana con un margen de error de +/- 2.53% con un nivel de confianza del 95%.
Levantamiento: 22 al 24 de mayo de 2026.

CAREO 2

Y en este otro caso, si esta fuera la boleta electoral de 2030, ¿por quién votaría?



morena La esperanza de México PT VERDE

MOVIMIENTO CIUDADANO

PAN

PRI

23%

Andrés
López
Beltrán

22%

Samuel
García

22%

Maru
Campos

11%

Alejandro
Moreno

22%

Aún no
decide

Mayo de 2026

Metodología: Se realizaron 1,000 encuestas telefónicas robotizadas realizadas de manera aleatoria simple en la República Mexicana con un margen de error de +/- 2.53% con un nivel de confianza del 95%.
Levantamiento: 22 al 24 de mayo de 2026.

ID RNP INE: 201509111210081

rankingsdemexico.com