

DESTINO 27

EL CAMINO A LAS GUBERNATURAS



ENCUESTA ESTATAL
RUMBO A LA GUBERNATURA DE

TLAXCALA

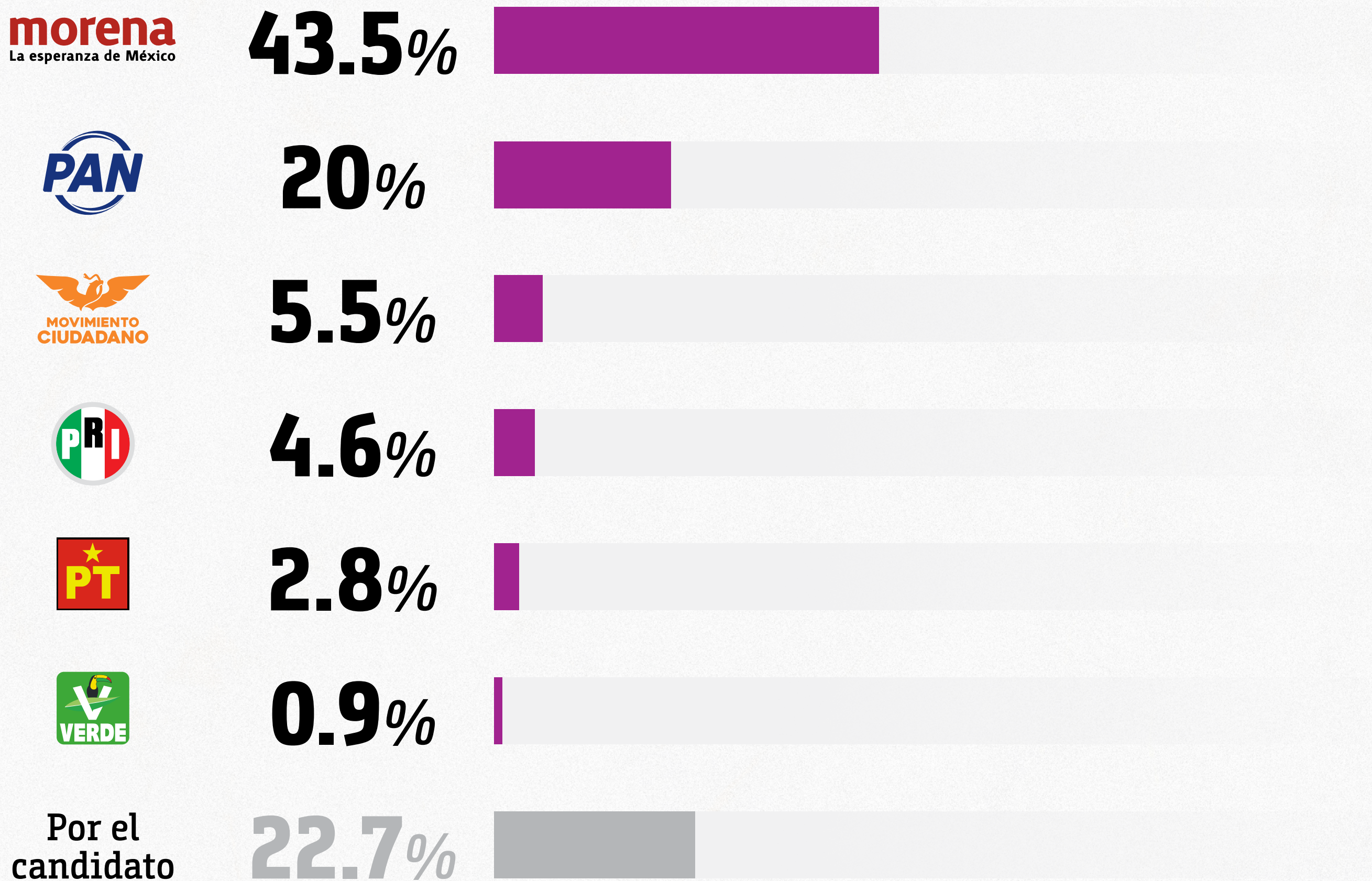
MAYO - 2026

CERESEARCH

EL AUTÉNTICO PULSO DE MÉXICO



¿Con qué partido político te identificas y votas regularmente?



Mayo de 2026

ID RNP INE: 201509111210081

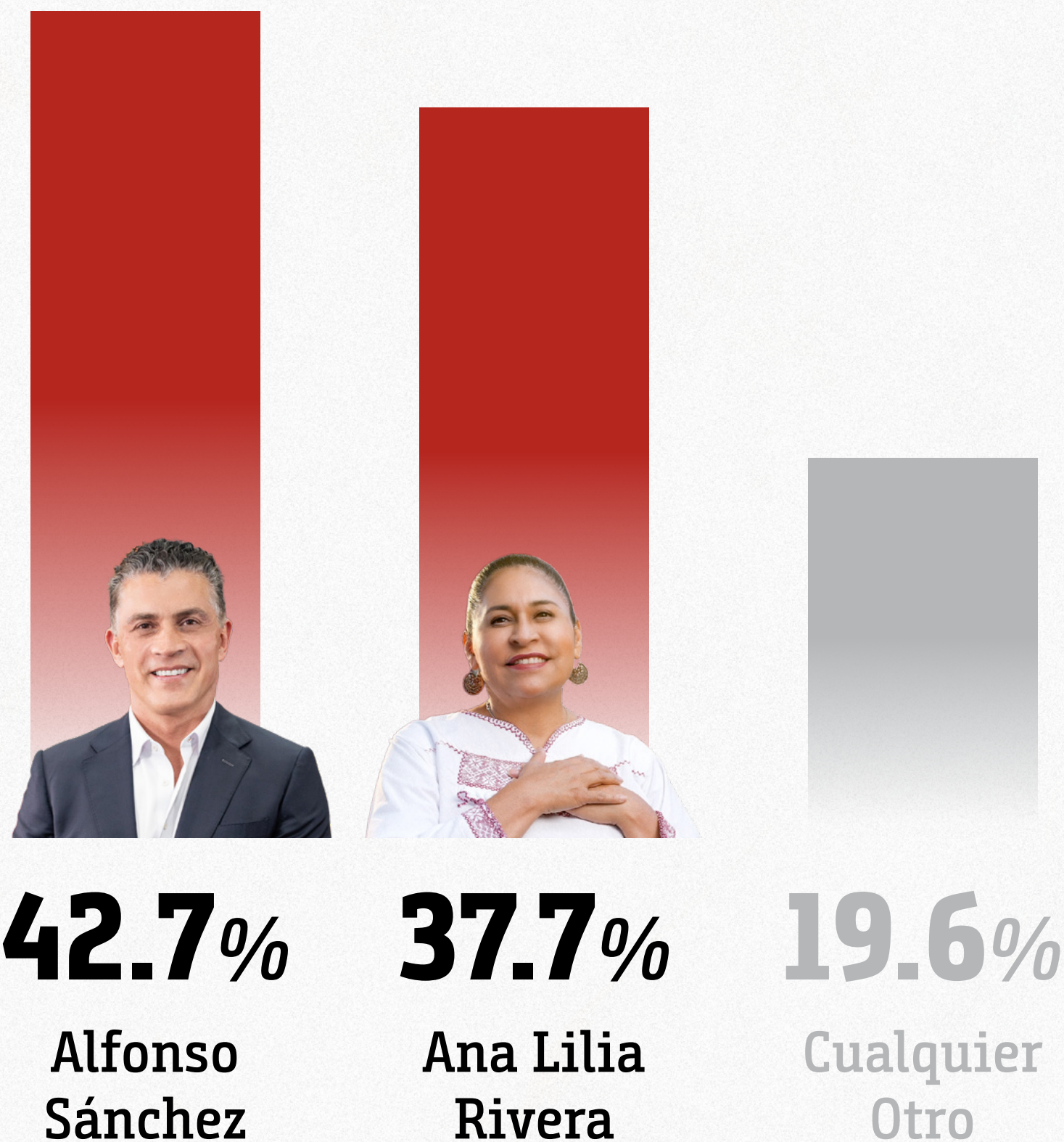
Metodología: Se realizaron 400 entrevistas por medio de una operadora robotizada (casa hogar) en números seleccionados al azar dentro del estado de Tlaxcala con un margen de error de +/- 4.9% para un intervalo de confianza del 95%.

Levantamiento: 3 de mayo de 2026.



morena
La esperanza de México

En el caso de MORENA, ¿cuál de estos personajes consideras que debería ser el candidato a la gubernatura de Tlaxcala?



Mayo de 2026

ID RNP INE: 201509111210081

Metodología: Se realizaron 400 entrevistas por medio de una operadora robotizada (casa hogar) en números seleccionados al azar dentro del estado de Tlaxcala con un margen de error de +/- 4.9% para un intervalo de confianza del 95%.

Levantamiento: 3 de mayo de 2026.



morena
La esperanza de México

MEJOR REPUTACIÓN

Entre los aspirantes de MORENA ¿quién consideras que tiene mejor reputación como persona y político?



53%

Alfonso Sánchez



47%

Ana Lilia Rivera



ID RNP INE: 201509111210081

Mayo de 2026

Metodología: Se realizaron 400 entrevistas por medio de una operadora robotizada (casa hogar) en números seleccionados al azar dentro del estado de Tlaxcala con un margen de error de +/- 4.9% para un intervalo de confianza del 95%.

Levantamiento: 3 de mayo de 2026.

rankingsdemexico.com



morena
La esperanza de México

PEOR REPUTACIÓN

Entre los aspirantes de MORENA ¿quién consideras que tiene peor reputación como persona y político?



55%

Ana Lilia Rivera



45%

Alfonso Sánchez



Mayo de 2026

ID RNP INE: 201509111210081

Metodología: Se realizaron 400 entrevistas por medio de una operadora robotizada (casa hogar) en números seleccionados al azar dentro del estado de Tlaxcala con un margen de error de +/- 4.9% para un intervalo de confianza del 95%.

Levantamiento: 3 de mayo de 2026.

rankingsdemexico.com



morena *BALANCE DE OPINIÓN*
La esperanza de México

Balance final positivos y negativos



+8

Alfonso Sánchez



-8

Ana Lilia Rivera



Mayo de 2026

ID RNP INE: 201509111210081

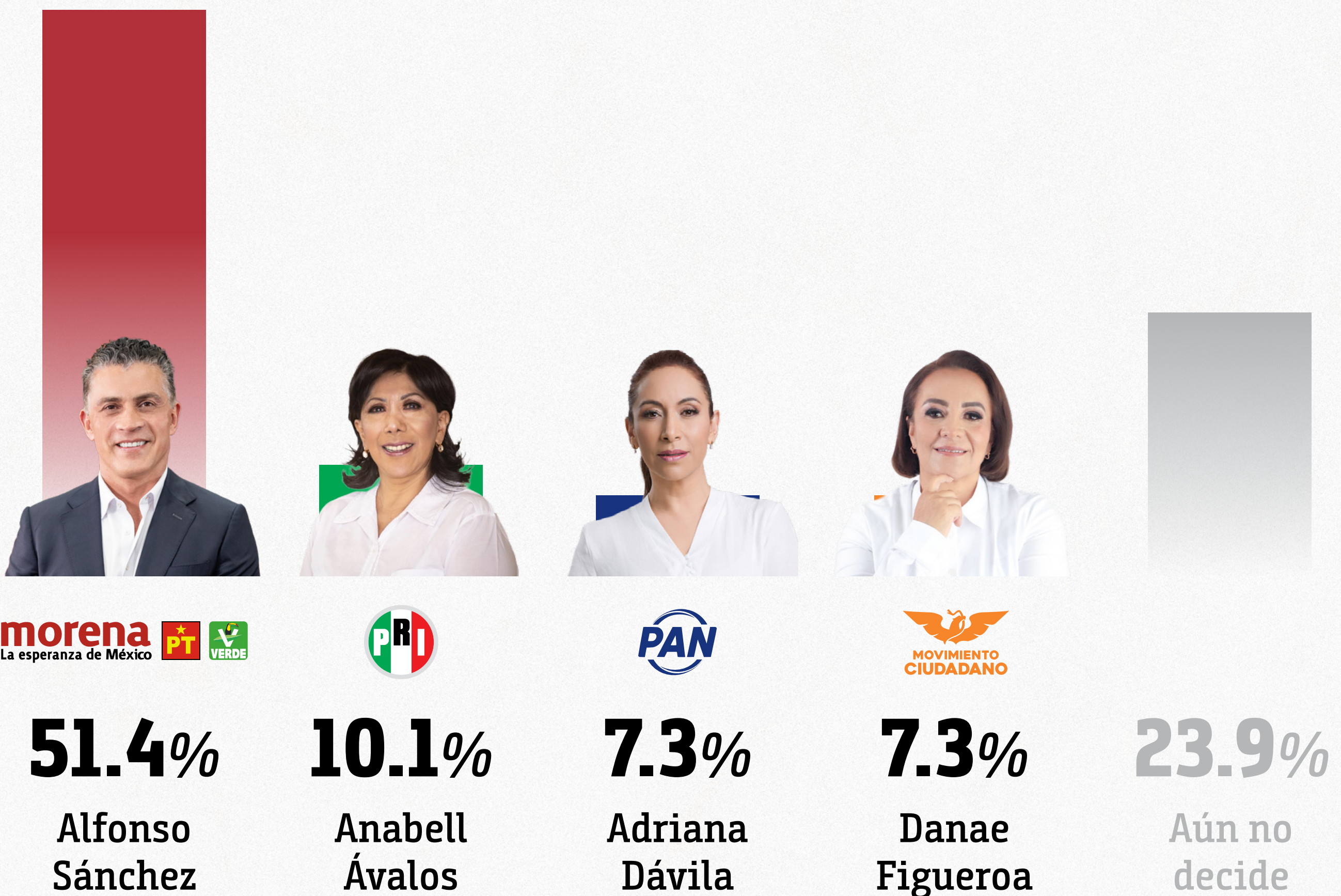
Metodología: Se realizaron 400 entrevistas por medio de una operadora robotizada (casa hogar) en números seleccionados al azar dentro del estado de Tlaxcala con un margen de error de +/- 4.9% para un intervalo de confianza del 95%.

Levantamiento: 3 de mayo de 2026.



CAREO 1

Si los candidatos de la boleta electoral 2027 fueran los siguientes, ¿por quién votarías?



morena La esperanza de México **PT** **VERDE**



51.4%

Alfonso Sánchez

10.1%

Anabell Ávalos

7.3%

Adriana Dávila

7.3%

Danae Figueroa

23.9%

Aún no decide

Mayo de 2026

ID RNP INE: 201509111210081

Metodología: Se realizaron 400 entrevistas por medio de una operadora robotizada (casa hogar) en números seleccionados al azar dentro del estado de Tlaxcala con un margen de error de +/- 4.9% para un intervalo de confianza del 95%.

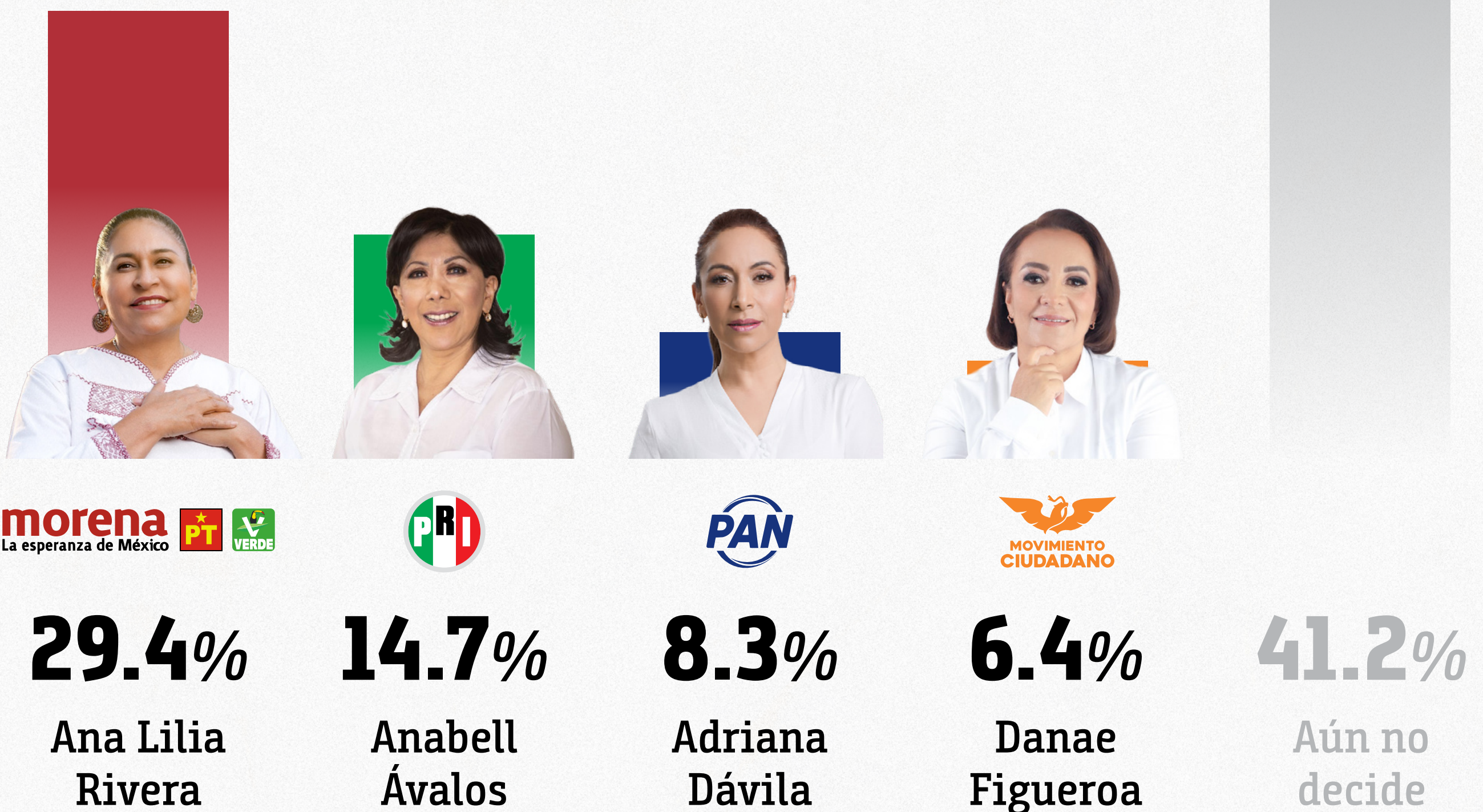
Levantamiento: 3 de mayo de 2026.

rankingsdemexico.com



CAREO 2

Y si los candidatos y alianzas de la boleta electoral 2027 fueran los siguientes, ¿por quién votarías?



morena La esperanza de México PT VERDE



29.4%

Ana Lilia Rivera

14.7%

Anabell Ávalos

8.3%

Adriana Dávila

6.4%

Danae Figueroa

41.2%

Aún no decide

Mayo de 2026

ID RNP INE: 201509111210081

Metodología: Se realizaron 400 entrevistas por medio de una operadora robotizada (casa hogar) en números seleccionados al azar dentro del estado de Tlaxcala con un margen de error de +/- 4.9% para un intervalo de confianza del 95%.

Levantamiento: 3 de mayo de 2026.

rankingsdemexico.com