

# 51° MEDICIÓN

## RANKING DE ALCALDES

# CDMX

## REELECCIÓN 2027

### MAYO 2026

Obtenido de las respuestas muy bueno / bueno a la pregunta ¿Qué tan bueno o malo considera que ha sido el trabajo de su alcalde este último mes para resolver las principales necesidades de su demarcación?

**ID RNP INE: 201509111210081**

#### **METODOLOGÍA:**


Se realizaron 300 entrevistas en cada alcaldía (4,800 en total) por medio de una operadora robotizada en la CDMX con un margen de error de +/-5% para un intervalo de confianza del 95%. La distribución de entrevistas se hicieron de acuerdo al listado nominal de la entidad a abril de 2026. Levantamiento: 13 al 17 de mayo de 2026.


# CERESEARCH

EL AUTÉNTICO PULSO DE MÉXICO

[www.rankingsdemexico.com](http://www.rankingsdemexico.com)

**CUAUHTÉMOC**

 **Alessandra Rojo de la Vega**  
Desempeño / Alcaldes CDMX

Partidos:  

Posición: **1º** | Aprobación: **64%**



<b>REELECCIÓN</b>	<b>Si 49%</b>	<b>No 25%</b>	Aún no decide <b>26%</b>
-------------------	---------------	---------------	--------------------------

**ÁLVARO OBREGÓN**

 **Javier López Casarín**  
Desempeño / Alcaldes CDMX

Posición: **2º** | Aprobación: **63%**



<b>REELECCIÓN</b>	<b>Si 44%</b>	<b>No 24%</b>	Aún no decide <b>32%</b>
-------------------	---------------	---------------	--------------------------

**COYOACÁN**


 **Giovani Gutiérrez**  
Desempeño / Alcaldes CDMX

Posición: **3º** | Aprobación: **61%**




**NO SE PUEDE REELEGIR**

**GUSTAVO A. MADERO**

 **Janecarlo Lozano**  
Desempeño / Alcaldes CDMX

Posición: **4º** | Aprobación: **60%**



<b>REELECCIÓN</b>	<b>Si 44%</b>	<b>No 36%</b>	Aún no decide <b>20%</b>
-------------------	---------------	---------------	--------------------------

**XOCHIMILCO**

**PT** **Circe Camacho Bastida**  
Desempeño / Alcaldes CDMX

Posición **5°** | Aprobación **59%**



**REELECCIÓN** | **Si 45%** | **No 34%** | Aún no decide **21%**

**BENITO JUÁREZ**

**PAN** **Luis Mendoza Acevedo**  
Desempeño / Alcaldes CDMX

Posición **6°** | Aprobación **58%**



**REELECCIÓN** | **Si 46%** | **No 36%** | Aún no decide **18%**

**MIGUEL HIDALGO**

**PAN** **Mauricio Tabe**  
Desempeño / Alcaldes CDMX

Posición **7°** | Aprobación **57%**




**NO SE PUEDE REELEGIR**

**AZCAPOTZALCO**

**morena** **Nancy Marlene Núñez**  
Desempeño / Alcaldes CDMX

Posición **8°** | Aprobación **56%**



**REELECCIÓN** | **Si 43%** | **No 43%** | Aún no decide **14%**

### IZTAPALAPA

morena  
La esperanza de México

## Aleida Alavez Ruiz

Desempeño / Alcaldes CDMX

Posición

# 9°

Aprobación

# 55%



## NO SE PUEDE REELEGIR

### TLALPAN

morena  
La esperanza de México

## Gabriela Osorio Hernández

Desempeño / Alcaldes CDMX

Posición

# 10°

Aprobación

# 55%



## REELECCIÓN

### Si 41%

### No 40%

### Aún no decide 19%

### CUAJIMALPA DE MORELOS

PAN

## Carlos Orvañanos Rea

Desempeño / Alcaldes CDMX

Posición

# 11°

Aprobación

# 55%



## REELECCIÓN

### Si 42%

### No 46%

### Aún no decide 12%

### VENUSTIANO CARRANZA

morena  
La esperanza de México

## Evelyn Parra Álvarez

Desempeño / Alcaldes CDMX

Posición

# 12°

Aprobación

# 54%



## NO SE PUEDE REELEGIR

### TLÁHUAC

morena  
La esperanza de México

## Berenice Hernández

Desempeño / Alcaldes CDMX

Posición

# 13°

Aprobación

# 52%



## NO SE PUEDE REELEGIR

### IZTACALCO

morena  
La esperanza de México

## Lourdes Paz Reyes

Desempeño / Alcaldes CDMX

Posición

# 14°

Aprobación

# 50%



## REELECCIÓN

**Si 35%**

**No 45%**

Aún no decide **20%**

### LA MAGDALENA CONTRERAS

morena  
La esperanza de México

## Fernando Mercado Guaida

Desempeño / Alcaldes CDMX

Posición

# 15°

Aprobación

# 49%



## REELECCIÓN

**Si 33%**

**No 47%**

Aún no decide **20%**

### MILPA ALTA

morena  
La esperanza de México

## Octavio Rivero Villaseñor

Desempeño / Alcaldes CDMX

Posición

# 16°

Aprobación

# 49%



## REELECCIÓN

**Si 35%**

**No 50%**

Aún no decide **15%**

## Clara Brugada

Jefa de Gobierno



Promedio positivo en las 16 alcaldías

**60.1875%**



Lugar	Alcaldía	Más Popular / Porcentaje
1°	Iztapalapa	71%
2°	Tláhuac	67%
3°	Xochimilco	63%
4°	Coyoacán	62%
5°	Iztacalco	61%
6°	Álvaro Obregón	60%
7°	Tlalpan	60%
8°	Cuauhtémoc	59%
9°	Benito Juárez	59%
10°	Gustavo A. Madero	58%
11°	Miguel Hidalgo	58%
12°	Venustiano Carranza	58%
13°	Azcapotzalco	58%
14°	Milpa Alta	58%
15°	Cuajimalpa	56%
16°	Magdalena Contreras	55%

## Claudia Sheinbaum

Presidenta de México



Promedio positivo en las 16 alcaldías

**63.125%**



Lugar	Alcaldía	Más Popular / Porcentaje
1°	Iztapalapa	72%
2°	Tláhuac	69%
3°	Xochimilco	65%
4°	Coyoacán	65%
5°	Iztacalco	65%
6°	Azcapotzalco	64%
7°	Álvaro Obregón	63%
8°	Cuauhtémoc	63%
9°	Tlalpan	62%
10°	Venustiano Carranza	62%
11°	Gustavo A. Madero	61%
12°	Magdalena Contreras	61%
13°	Benito Juárez	60%
14°	Cuajimalpa	60%
15°	Miguel Hidalgo	59%
16°	Milpa Alta	59%

**Nota:** Obtenido de las respuestas muy bueno / bueno a la pregunta ¿Qué tan bueno o malo considera que ha sido el trabajo de la jefa de gobierno / presidenta este último mes para resolver las principales necesidades de la CDMX?