

MAYO 2026

EDICIÓN 74

RANKING DE

# CAPACIDAD

Derivado de las respuestas positivas ante la pregunta ¿Qué tan capaz considera a su gobernador para aprovechar las oportunidades existentes, así como para hacer frente a los problemas que puedan surgir en la entidad?

**RANKING**  
**DE GOBERNADORES**<sup>®</sup>  
**DE MÉXICO**

**CERESEARCH**

[www.rankingsdemexico.com](http://www.rankingsdemexico.com)

EL AUTÉNTICO PULSO DE MÉXICO



QUERÉTARO

**Mauricio Kuri**

RANKING DE CAPACIDAD

Posición

**1º**

Aprobación

**72%**



NUEVO LEÓN

**Samuel García**

RANKING DE CAPACIDAD

Posición

**2º**

Aprobación

**72%**



CHIHUAHUA

**Maru Campos**

RANKING DE CAPACIDAD

Posición

**3º**

Aprobación

**67%**



COAHUILA

**Manolo Jiménez**

RANKING DE CAPACIDAD

Posición

**4º**

Aprobación

**67%**



CIUDAD DE MÉXICO

**Clara Brugada**

RANKING DE CAPACIDAD

Posición

**5º**

Aprobación

**63%**



**GUANAJUATO**



**Libia Denisse García**

RANKING DE CAPACIDAD

Posición **6º** | Aprobación **61%**




**PUEBLA**




**Alejandro Armenta**

RANKING DE CAPACIDAD

Posición **7º** | Aprobación **60%**



**GUERRERO**



**Evelyn Salgado**

RANKING DE CAPACIDAD

Posición **8º** | Aprobación **60%**




**AGUASCALIENTES**



**Tere Jiménez**

RANKING DE CAPACIDAD

Posición **9º** | Aprobación **59%**



**JALISCO**



**Pablo Lemus**

RANKING DE CAPACIDAD

Posición **10º** | Aprobación **58%**



BAJA CALIFORNIA

**Marina del Pilar Ávila**

RANKING DE CAPACIDAD

Posición

**11º**

Aprobación

**56%**



SONORA

**Alfonso Durazo**

RANKING DE CAPACIDAD

Posición

**12º**

Aprobación

**54%**



TAMAULIPAS

**Américo Villarreal**

RANKING DE CAPACIDAD

Posición

**13º**

Aprobación

**54%**



QUINTANA ROO

**Mara Lezama**

RANKING DE CAPACIDAD

Posición

**14º**

Aprobación

**51%**



DURANGO

**Esteban Villegas**

RANKING DE CAPACIDAD

Posición

**15º**

Aprobación

**51%**



**HIDALGO**



**Julio Menchaca**

RANKING DE CAPACIDAD

Posición **16º** | Aprobación **51%**



**SAN LUIS POTOSÍ**



**Ricardo Gallardo**

RANKING DE CAPACIDAD

Posición **17º** | Aprobación **50%**




**ESTADO DE MÉXICO**




**Delfina Gómez**

RANKING DE CAPACIDAD

Posición **18º** | Aprobación **50%**




**SINALOA**




**Rubén Rocha Moya**

RANKING DE CAPACIDAD

Posición **19º** | Aprobación **46%**



**NAYARIT**



**Miguel Ángel Navarro**

RANKING DE CAPACIDAD

Posición **20º** | Aprobación **42%**



TLAXCALA

Lorena Cuéllar

RANKING DE CAPACIDAD

Posición

21º

Aprobación

42%



COLIMA

Indira Vizcaíno

RANKING DE CAPACIDAD

Posición

22º

Aprobación

40%



YUCATÁN

Joaquín "Huacho" Díaz

RANKING DE CAPACIDAD

Posición

23º

Aprobación

40%



TABASCO

Javier May

RANKING DE CAPACIDAD

Posición

24º

Aprobación

39%



OAXACA

Salomón Jara

RANKING DE CAPACIDAD

Posición

25º

Aprobación

39%




**MORELOS**




**Margarita González**

RANKING DE CAPACIDAD

Posición **26º** | Aprobación **36%**




**VERACRUZ**




**Rocío Nahle**

RANKING DE CAPACIDAD

Posición **27º** | Aprobación **36%**




**CHIAPAS**




**Eduardo Ramírez**

RANKING DE CAPACIDAD

Posición **28º** | Aprobación **33%**



**CAMPECHE**



**Layda Sansores**

RANKING DE CAPACIDAD

Posición **29º** | Aprobación **31%**



**BAJA CALIFORNIA SUR**



**Víctor Manuel Castro**

RANKING DE CAPACIDAD

Posición **30º** | Aprobación **31%**



**MICHOACÁN**



**Alfredo Ramírez**

RANKING DE CAPACIDAD

Posición

**31º**

Aprobación

**29%**



**ZACATECAS**



**David Monreal**

RANKING DE CAPACIDAD

Posición

**32º**

Aprobación

**22%**

## METODOLOGÍA

**Metodología de recolección de datos.** Recolección a través de 19,200 llamadas telefónicas (600 por cada estado de la República Mexicana).

**Fecha de levantamiento.** Del 27 de abril al 3 de mayo de 2026.

**Tasa de rechazo.** La tasa de rechazo a las entrevistas fue de 32%.

**Margen de error estimado general.** +/- 0.71%.

**Margen de error por estado.** +/- 3.5%.

**Nivel de confianza.** Con un nivel de confianza de 95%.