

# **DESTINO 27**

**EL CAMINO A LAS GUBERNATURAS**

**ENCUESTA ESTATAL  
RUMBO A LA GUBERNATURA DE**

**QUINTANA ROO**

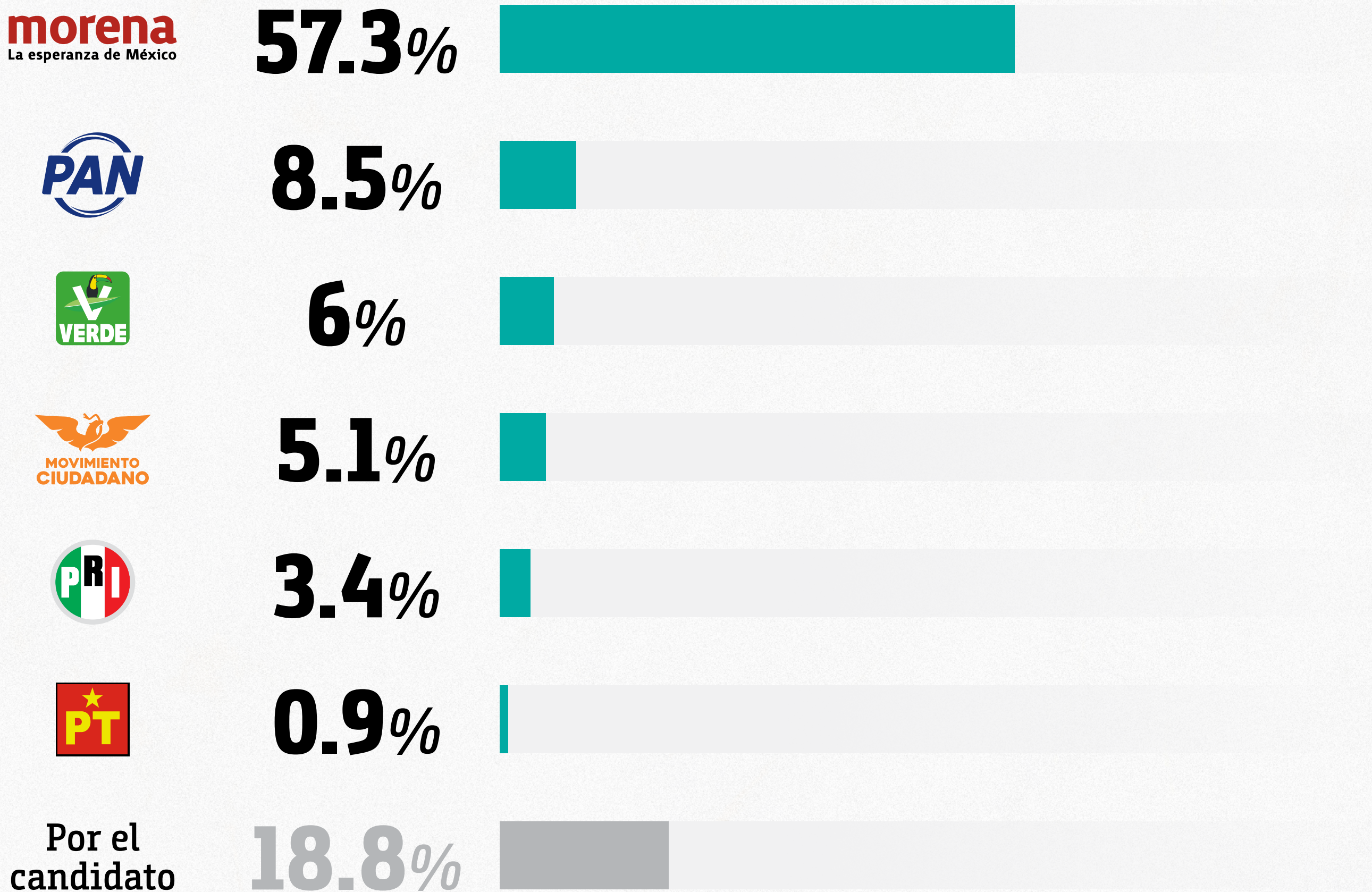
**JUNIO - 2026**

**CERESEARCH**

EL AUTÉNTICO PULSO DE MÉXICO



## ¿Con qué partido político te identificas y votas regularmente?



Junio de 2026

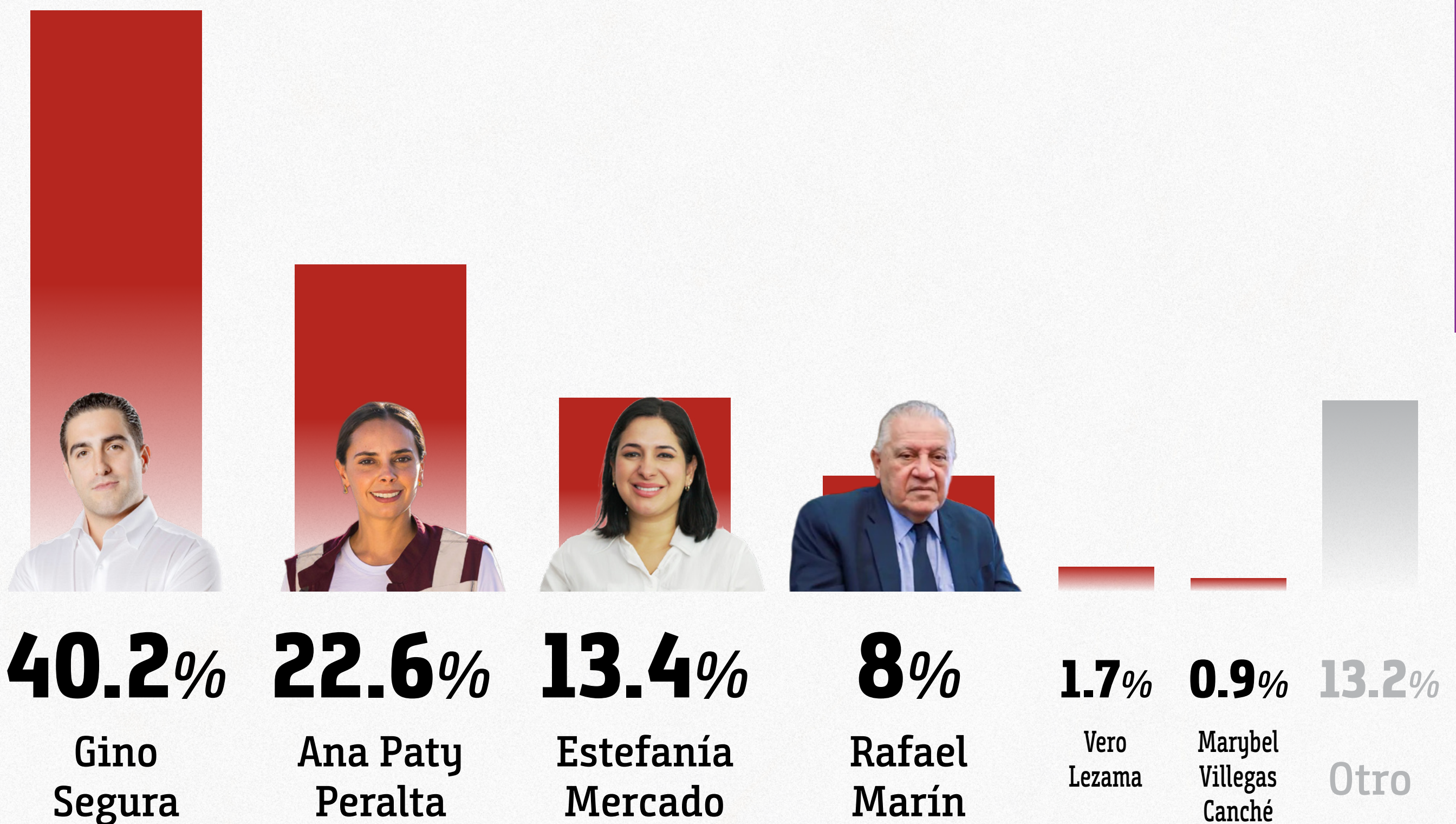
ID RNP INE: 201509111210081

Metodología: Se realizaron 400 entrevistas por medio de una operadora robotizada (casa hogar) en números seleccionados al azar dentro del estado de Quintana Roo con un margen de error de +/- 4.9% para un intervalo de confianza del 95%.  
Levantamiento: 21 de junio de 2026.



**morena**  
La esperanza de México

En el caso de MORENA, ¿cuál de estos personajes consideras que debería ser el candidato a la gubernatura de Quintana Roo?



Junio de 2026

ID RNP INE: 201509111210081

Metodología: Se realizaron 400 entrevistas por medio de una operadora robotizada (casa hogar) en números seleccionados al azar dentro del estado de Quintana Roo con un margen de error de +/- 4.9% para un intervalo de confianza del 95%.  
Levantamiento: 21 de junio de 2026.

[rankingsdemexico.com](http://rankingsdemexico.com)



**morena**  
La esperanza de México

# MEJOR REPUTACIÓN

Entre los aspirantes de MORENA ¿quién consideras que tiene mejor reputación como persona y político?



**47.7%**

Gino Segura



**32.2%**

Ana Paty Peralta



**6.8%**

Estefania Mercado

Rafael Marín

**6.5%**

Vero Lezama

**3.4%**

Marybel Villegas

**3.4%**

Junio de 2026

ID RNP INE: 201509111210081

Metodología: Se realizaron 400 entrevistas por medio de una operadora robotizada (casa hogar) en números seleccionados al azar dentro del estado de Quintana Roo con un margen de error de +/- 4.9% para un intervalo de confianza del 95%.  
Levantamiento: 21 de junio de 2026.



**morena**  
La esperanza de México

**PEOR REPUTACIÓN**

Entre los aspirantes de MORENA ¿quién consideras que tiene peor reputación como persona y político?



**27.4%**

Rafael Marín



**26.5%**

Marybel Villegas



**17.9%**

Estefanía Mercado

Ana Paty Peralta

**12%**

Gino Segura

**8.5%**

Vero Lezama

**7.7%**

Junio de 2026

ID RNP INE: 201509111210081

Metodología: Se realizaron 400 entrevistas por medio de una operadora robotizada (casa hogar) en números seleccionados al azar dentro del estado de Quintana Roo con un margen de error de +/- 4.9% para un intervalo de confianza del 95%.

Levantamiento: 21 de junio de 2026.

[rankingsdemexico.com](http://rankingsdemexico.com)



**morena** *BALANCE DE OPINIÓN*  
La esperanza de México

Balance final positivos y negativos



**+39.2**

Gino Segura



**+20.2**

Ana Paty Peralta



**-4.3**

Vero Lezama

Estefania Mercado

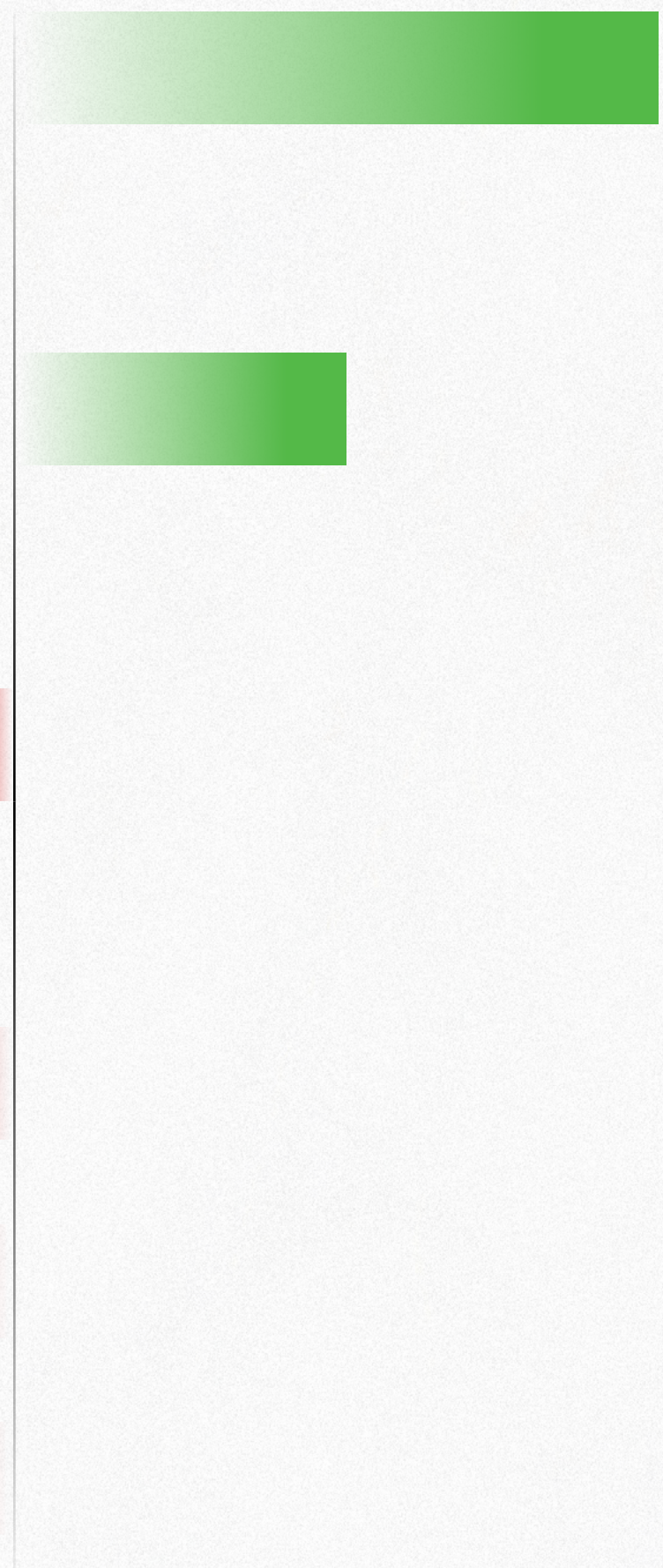
**-11.1**

Rafael Marín

**-20.9**

Marybel Villegas

**-23.1**



Junio de 2026

Metodología: Se realizaron 400 entrevistas por medio de una operadora robotizada (casa hogar) en números seleccionados al azar dentro del estado de Quintana Roo con un margen de error de +/- 4.9% para un intervalo de confianza del 95%.  
Levantamiento: 21 de junio de 2026.

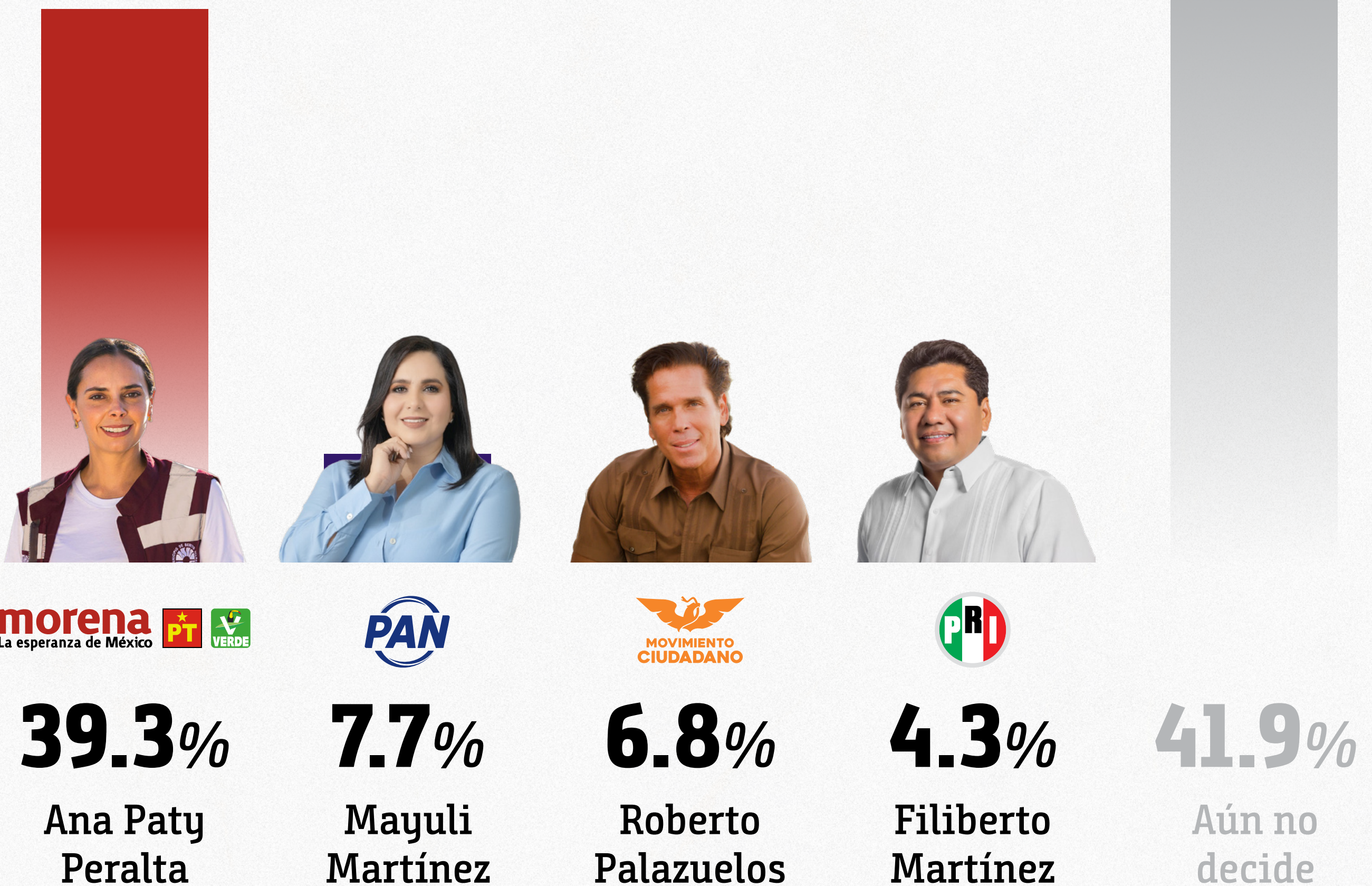
ID RNP INE: 201509111210081

[rankingsdemexico.com](http://rankingsdemexico.com)



# CAREO 1

Si los candidatos de la boleta electoral 2027 fueran los siguientes, ¿por quién votarías?



**morena** La esperanza de México **PT** **VERDE**

**PAN**

**MOVIMIENTO CIUDADANO**

**PRD**

**39.3%**

Ana Paty Peralta

**7.7%**

Mayuli Martínez

**6.8%**

Roberto Palazuelos

**4.3%**

Filiberto Martínez

**41.9%**

Aún no decide

Junio de 2026

ID RNP INE: 201509111210081

Metodología: Se realizaron 400 entrevistas por medio de una operadora robotizada (casa hogar) en números seleccionados al azar dentro del estado de Quintana Roo con un margen de error de +/- 4.9% para un intervalo de confianza del 95%. Levantamiento: 21 de junio de 2026.

[rankingsdemexico.com](http://rankingsdemexico.com)



# CAREO 2

Y si los candidatos de la boleta electoral 2027 fueran los siguientes, ¿por quién votarías?



**morena** La esperanza de México **PT** **VERDE**



**47%**

Gino Segura

**8.5%**

Leslie Hendricks

**6.8%**

Mayuli Martínez

**4.3%**

Roberto Palazuelos

**33.4%**

Aún no decide

Junio de 2026

ID RNP INE: 201509111210081

Metodología: Se realizaron 400 entrevistas por medio de una operadora robotizada (casa hogar) en números seleccionados al azar dentro del estado de Quintana Roo con un margen de error de +/- 4.9% para un intervalo de confianza del 95%.  
Levantamiento: 21 de junio de 2026.

[rankingsdemexico.com](http://rankingsdemexico.com)