

JULIO 2026

EDICIÓN 76

RANKING DE

# CAPACIDAD

Derivado de las respuestas positivas ante la pregunta ¿Qué tan capaz considera a su gobernador para aprovechar las oportunidades existentes, así como para hacer frente a los problemas que puedan surgir en la entidad?

**RANKING**  
**DE GOBERNADORES**<sup>®</sup>  
**DE MÉXICO**

**CERESEARCH**

[www.rankingsdemexico.com](http://www.rankingsdemexico.com)

EL AUTÉNTICO PULSO DE MÉXICO



COAHUILA

**Manolo Jiménez**

RANKING DE CAPACIDAD

Posición

**1º**

Aprobación

**72%**



GUANAJUATO

**Libia Denisse García**

RANKING DE CAPACIDAD

Posición

**2º**

Aprobación

**70%**



NUEVO LEÓN

**Samuel García**

RANKING DE CAPACIDAD

Posición

**3º**

Aprobación

**67%**



JALISCO

**Pablo Lemus**

RANKING DE CAPACIDAD

Posición

**4º**

Aprobación

**67%**



PUEBLA

**Alejandro Armenta**

RANKING DE CAPACIDAD

Posición

**5º**

Aprobación

**65%**



TAMAULIPAS

## Américo Villarreal

RANKING DE CAPACIDAD

Posición

6º

Aprobación

64%



QUINTANA ROO

## Mara Lezama

RANKING DE CAPACIDAD

Posición

7º

Aprobación

62%



CHIHUAHUA

## Maru Campos

RANKING DE CAPACIDAD

Posición

8º

Aprobación

62%



GUERRERO

## Evelyn Salgado

RANKING DE CAPACIDAD

Posición

9º

Aprobación

61%



QUERÉTARO

## Mauricio Kuri

RANKING DE CAPACIDAD

Posición

10º

Aprobación

60%



CIUDAD DE MÉXICO

**Clara Brugada**

RANKING DE CAPACIDAD

Posición

**11º**

Aprobación

**60%**



AGUASCALIENTES

**Tere Jiménez**

RANKING DE CAPACIDAD

Posición

**12º**

Aprobación

**59%**



SAN LUIS POTOSÍ

**Ricardo Gallardo**

RANKING DE CAPACIDAD

Posición

**13º**

Aprobación

**59%**



BAJA CALIFORNIA

**Marina del Pilar Ávila**

RANKING DE CAPACIDAD

Posición

**14º**

Aprobación

**56%**



OAXACA

**Salomón Jara**

RANKING DE CAPACIDAD

Posición

**15º**

Aprobación

**54%**




**HIDALGO**




**Julio Menchaca**

RANKING DE CAPACIDAD

Posición **16º** | Aprobación **53%**



**COLIMA**



**Indira Vizcaíno**

RANKING DE CAPACIDAD

Posición **17º** | Aprobación **53%**




**YUCATÁN**




**Joaquín "Huacho" Díaz**

RANKING DE CAPACIDAD

Posición **18º** | Aprobación **50%**



**TLAXCALA**



**Lorena Cuéllar**

RANKING DE CAPACIDAD

Posición **19º** | Aprobación **49%**




**ESTADO DE MÉXICO**



**Delfina Gómez**

RANKING DE CAPACIDAD


Posición **20º** | Aprobación **47%**



**morena**  
La esperanza de México

**NAVARIT**  
**Miguel Ángel Navarro**  
RANKING DE CAPACIDAD

Posición **21º** | Aprobación **47%**



**morena**  
La esperanza de México

**SONORA**  
**Alfonso Durazo**  
RANKING DE CAPACIDAD

Posición **22º** | Aprobación **47%**



**morena**  
La esperanza de México

**TABASCO**  
**Javier May**  
RANKING DE CAPACIDAD


Posición **23º** | Aprobación **42%**



**morena**  
La esperanza de México

**BAJA CALIFORNIA SUR**  
**Víctor Manuel Castro**  
RANKING DE CAPACIDAD

Posición **24º** | Aprobación **42%**



**morena**  
La esperanza de México

**CHIAPAS**  
**Eduardo Ramírez**  
RANKING DE CAPACIDAD

Posición **25º** | Aprobación **40%**



SINALOA

Yeraldine **Bonilla**

RANKING DE CAPACIDAD

Posición

**26º**

Aprobación

**39%**



DURANGO

Esteban **Villegas**

RANKING DE CAPACIDAD

Posición

**27º**

Aprobación

**36%**



MORELOS

Margarita **González**

RANKING DE CAPACIDAD

Posición

**28º**

Aprobación

**35%**



MICHOACÁN

Alfredo **Ramírez**

RANKING DE CAPACIDAD

Posición

**29º**

Aprobación

**30%**



CAMPECHE

Layda **Sansores**

RANKING DE CAPACIDAD

Posición

**30º**

Aprobación

**30%**



**VERACRUZ**



**Rocío Nahle**

RANKING DE CAPACIDAD

Posición

**31º**

Aprobación

**29%**



**ZACATECAS**



**David Monreal**

RANKING DE CAPACIDAD

Posición

**32º**

Aprobación

**22%**

## METODOLOGÍA

**Metodología de recolección de datos.** Recolección a través de 19,200 llamadas telefónicas (600 por cada estado de la República Mexicana).

**Fecha de levantamiento.** Del 24 al 30 de junio de 2026.

**Tasa de rechazo.** La tasa de rechazo a las entrevistas fue de 32%.

**Margen de error estimado general.** +/- 0.71%.

**Margen de error por estado.** +/- 3.5%.

**Nivel de confianza.** Con un nivel de confianza de 95%.