

JULIO 2026

EDICIÓN 76

RANKING DE

SEGURIDAD


Derivado de las respuestas positivas ante la pregunta ¿Usted, qué tan seguro se siente viviendo en su estado?

RANKING
DE GOBERNADORES
DE MÉXICO®


CERESEARCH

www.rankingsdemexico.com

EL AUTÉNTICO PULSO DE MÉXICO




CHIHUAHUA




Maru Campos

RANKING DE SEGURIDAD

Posición **1º** | Aprobación **66%**




NUEVO LEÓN




Samuel García

RANKING DE SEGURIDAD

Posición **2º** | Aprobación **65%**



COAHUILA



Manolo Jiménez

RANKING DE SEGURIDAD

Posición **3º** | Aprobación **64%**



JALISCO



Pablo Lemus

RANKING DE SEGURIDAD

Posición **4º** | Aprobación **64%**



PUEBLA



Alejandro Armenta

RANKING DE SEGURIDAD

Posición **5º** | Aprobación **64%**




GUANAJUATO




Libia Denisse García

RANKING DE SEGURIDAD

Posición **6º** | Aprobación **63%**



QUINTANA ROO



Mara Lezama

RANKING DE SEGURIDAD

Posición **7º** | Aprobación **62%**



CIUDAD DE MÉXICO



Clara Brugada

RANKING DE SEGURIDAD

Posición **8º** | Aprobación **60%**




AGUASCALIENTES




Tere Jiménez

RANKING DE SEGURIDAD

Posición **9º** | Aprobación **60%**



QUERÉTARO



Mauricio Kuri

RANKING DE SEGURIDAD

Posición **10º** | Aprobación **60%**




TAMAULIPAS




Américo Villarreal

RANKING DE SEGURIDAD

Posición **11º** | Aprobación **59%**



YUCATÁN



Joaquín "Huacho" Díaz

RANKING DE SEGURIDAD

Posición **12º** | Aprobación **59%**




ESTADO DE MÉXICO




Delfina Gómez

RANKING DE SEGURIDAD

Posición **13º** | Aprobación **59%**



GUERRERO



Evelyn Salgado

RANKING DE SEGURIDAD

Posición **14º** | Aprobación **58%**



SAN LUIS POTOSÍ



Ricardo Gallardo

RANKING DE SEGURIDAD


Posición **15º** | Aprobación **58%**

**HIDALGO**
Julio Menchaca
morena La esperanza de México
RANKING DE SEGURIDAD


Posición **16º** | Aprobación **58%**

**BAJA CALIFORNIA SUR**
Víctor Manuel Castro
morena La esperanza de México
RANKING DE SEGURIDAD


Posición **17º** | Aprobación **58%**

**COLIMA**
Indira Vizcaíno
morena La esperanza de México
RANKING DE SEGURIDAD

Posición **18º** | Aprobación **57%**

**TLAXCALA**
Lorena Cuéllar
morena La esperanza de México
RANKING DE SEGURIDAD

Posición **19º** | Aprobación **57%**

**NAYARIT**
Miguel Ángel Navarro
morena La esperanza de México
RANKING DE SEGURIDAD

Posición **20º** | Aprobación **57%**



BAJA CALIFORNIA

Marina del Pilar Ávila

RANKING DE SEGURIDAD

Posición

21º

Aprobación

56%



CHIAPAS

Eduardo Ramírez

RANKING DE SEGURIDAD

Posición

22º

Aprobación

56%



SONORA

Alfonso Durazo

RANKING DE SEGURIDAD

Posición

23º

Aprobación

55%



DURANGO

Esteban Villegas

RANKING DE SEGURIDAD

Posición

24º

Aprobación

55%



SINALOA

Yeraldine Bonilla

RANKING DE SEGURIDAD

Posición

25º

Aprobación

54%



OAXACA

Salomón Jara

RANKING DE SEGURIDAD

Posición

26º

Aprobación

53%



TABASCO

Javier May

RANKING DE SEGURIDAD

Posición

27º

Aprobación

53%



MORELOS

Margarita González

RANKING DE SEGURIDAD

Posición

28º

Aprobación

52%



MICHOACÁN

Alfredo Ramírez

RANKING DE SEGURIDAD

Posición

29º

Aprobación

51%



CAMPECHE

Layda Sansores

RANKING DE SEGURIDAD

Posición

30º

Aprobación

44%



VERACRUZ



Rocío Nahle

RANKING DE SEGURIDAD

Posición

31º

Aprobación

44%



ZACATECAS



David Monreal

RANKING DE SEGURIDAD

Posición

32º

Aprobación

41%

METODOLOGÍA

Metodología de recolección de datos. Recolección a través de 19,200 llamadas telefónicas (600 por cada estado de la República Mexicana).

Fecha de levantamiento. Del 24 al 30 de junio de 2026.

Tasa de rechazo. La tasa de rechazo a las entrevistas fue de 32%.

Margen de error estimado general. +/- 0.71%.

Margen de error por estado. +/- 3.5%.

Nivel de confianza. Con un nivel de confianza de 95%.